




PARAGUAI

Guia do Investidor



UNIÓN
INDUSTRIAL
PARAGUAYA



Centro de
Estudios
Económicos



CENTRO DE
PROMOCIÓN
INTERNACIONAL



DEPARTAMENTO DE CERTIFICACIÓN
Y MATERIA PRIMA

Introdução à

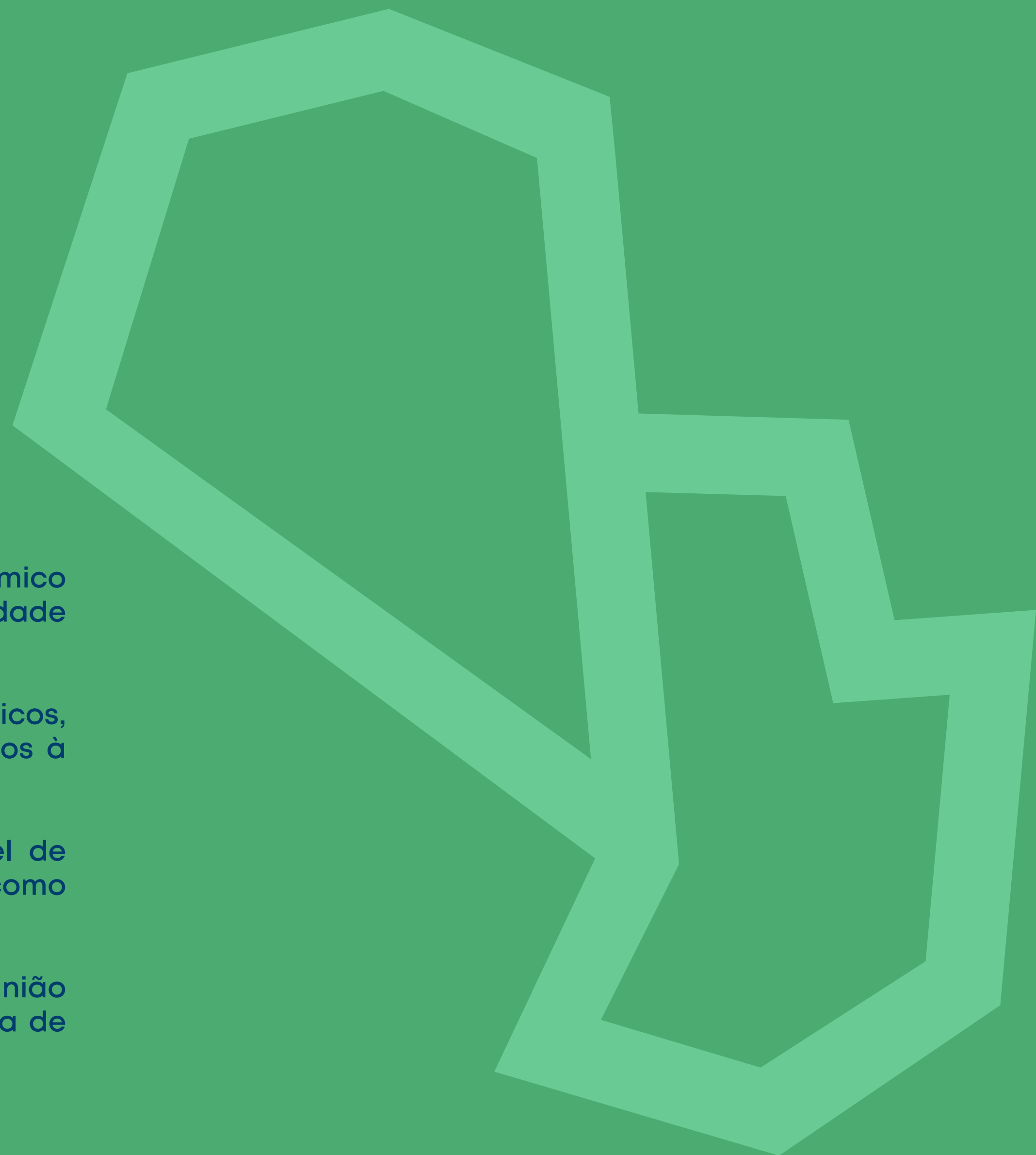
Guia do Investidor


Esta apresentação oferece uma visão geral sobre o ambiente econômico do Paraguai, destacando seu crescimento contínuo, estabilidade macroeconômica e vantagens competitivas para o investimento.

Por meio de indicadores-chave, são apresentados os setores estratégicos, a política fiscal e monetária, o mercado de trabalho e os incentivos à atração de investimentos.

Com uma localização privilegiada no Mercosul, energia renovável de baixo custo e um marco jurídico favorável, o Paraguai se posiciona como um destino atrativo para investidores nacionais e internacionais.

Este guia, elaborado pelo Centro de Estudos Econômicos da União Industrial Paraguaia, fornece informações essenciais para a tomada de decisões estratégicas.





Dados Econômicos do País

PRODUTO INTERNO BRUTO

CRESCIMENTO
DO PIB EM 2025

6%

PROJEÇÃO DE
CRESCIMENTO PARA 2026

4,2%

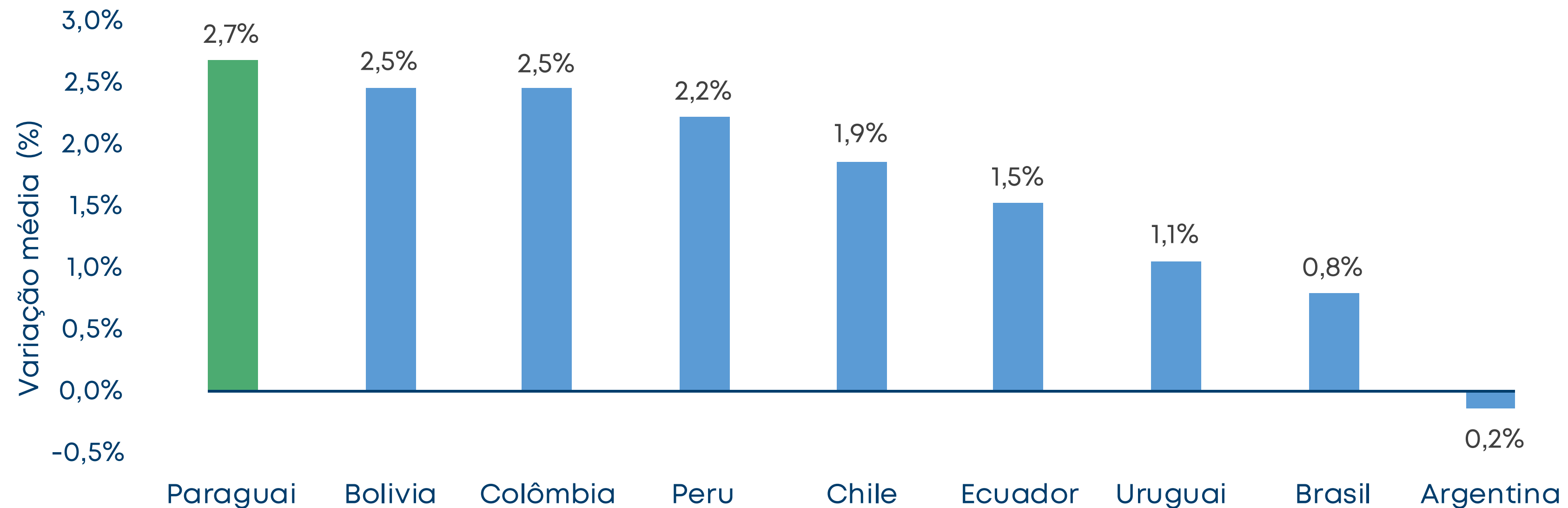
*Fonte: Centro de Estudos Econômicos (CEE) da União Industrial Paraguaia
em base em dados do Banco Central do Paraguai*



EVOLUCIÓN DEL PIB

O PARAGUAI É O PAÍS DA AMÉRICA DO SUL QUE MAIS CRESCEU NA ÚLTIMA DÉCADA

Crescimento médio anual do PIB real 2015 - 2024 - América do Sul



Fonte: Centro de Estudos Econômicos (CEE) da União Industrial Paraguuaia com base em dados da Comissão Econômica para a América Latina e o Caribe (CEPAL)

PARTICIPAÇÃO DOS SETORES NO PIB (EXCLUÍDOS OS IMPOSTOS)

SETOR DE SERVIÇOS 53,4%	COMÉRCIO 12,2%	INTERMEDIACIÓN FINANCIERA 6,3%	TELECOM. 3,7%
	SERVIÇOS GOVERNAMENTAIS 9,6%	SERVIÇOS DOMÉSTICOS 5,3%	RESTAURANTES E HOTÉIS 2,8%
	SERVIÇOS IMOBILIÁRIOS 6,7%	TRANSPORTE 4,0%	SERVIÇOS ÀS EMPRESAS 2,7%
SETOR SECUNDÁRIO 35,6%	MANUFATURA 21,1%	ELETRICIDADE E ÁGUA 7,5%	CONSTRUÇÃO 7,0%
SETOR PRIMÁRIO 11%	AGRICULTURA 7,5%	PECUÁRIA 2,4%	OUTROS* 1,1%

**Inclui exploração florestal, mineração e pesca*

Fonte: Centro de Estudos Econômicos (CEE) da Unión Industrial Paraguaya, com base em dados do Banco Central do Paraguai.




Principais atividades econômicas



SOJA

Sexto maior produtor mundial (11,2 milhões de toneladas) e terceiro maior exportador mundial (7,3 milhões de toneladas) dessa commodity



Principais atividades econômicas

CARNE VACUNA

Em 2025, o Paraguai se posicionou como o décimo maior exportador de carne bovina do mundo, com 430.000 toneladas exportadas no mesmo ano. Seus principais mercados de exportação são Chile, Taiwan, Brasil, Israel e Estados Unidos.”



Principais atividades econômicas

ENERGIA ELÉTRICA

Maior produtor de energia renovável per capita do mundo. A Itaipu Binacional detém o recorde da usina hidrelétrica com a maior produção acumulada da história (3.000 TWh).



Principais atividades econômicas

AGROINDÚSTRIA E ALIMENTOS

**Exportador relevante de açúcar orgânica.
Produtor e exportador de etanol para biocombustíveis.
Sexto maior exportador de arroz da América Latina.
Maior exportador mundial de chia**



Os produtos manufaturados de origem industrial vêm registrando um forte crescimento, impulsionados principalmente por investimentos realizados por meio do regime de maquila.

NO ANO DE 2025, REPRESENTARAM 30% DAS EXPORTAÇÕES DE MANUFATURADOS.



**Alguns dos
setores mais
destacados são:**

AUTOPEÇAS

**Os fios, cabos e condutores representam
22% das exportações de origem industrial.**



**Alguns dos
setores mais
destacados são:**

PRODUTOS METÁLICOS

Produtos metálicos e matérias-primas de metal, como alumínio, ouro, chumbo, tubos e barras representam 22% das exportações de origem industrial.



**Alguns dos
setores mais
destacados são:**

TÊXTEIS E CONFECÇÕES

As peças de vestuário representam a sexta principal manufatura industrial de exportação. Produtos relacionados ao setor têxtil, tecidos, confecções e calçados correspondem a 18% das exportações de origem industrial.



**Alguns dos
setores mais
destacados são:**

INDÚSTRIA QUÍMICA E FARMACÊUTICA


Os produtos farmacêuticos, incluindo medicamentos de uso humano, representam o sexto principal item de exportação de origem industrial. Na última década, consolidaram-se no mercado farmacêutico local em comparação com os medicamentos importados. Por outro lado, os produtos químicos, como inseticidas, fungicidas e herbicidas, estão entre os mais exportados do setor — ocupando a 4ª posição em exportações industriais no mesmo segmento.



Alguns dos setores mais destacados são:

SETOR FLORESTAL, MADEIRA E, PRODUTOS DE PAPEL

Atualmente, estão sendo realizados grandes investimentos na indústria florestal e na produção de celulose. Além disso, projeta-se um forte crescimento para os próximos anos, com destaque também para o setor moveleiro. Atualmente, o Paraguai exporta móveis para diversos países, com destaque para mercados premium como os Estados Unidos da América. A indústria florestal (setor florestal primário, produtos de madeira e indústria de papel) representa 12% do valor agregado da indústria manufatureira e corresponde a 2,3% de todo o Produto Interno Bruto (PIB). Em 2025, os embarques desse setor representaram 3,5% das exportações de origem industrial.



**Alguns dos
setores mais
destacados são:**

INDÚSTRIA PLÁSTICA

Os plásticos e seus derivados vêm apresentando um crescimento significativo nos últimos anos. Atualmente, representam 6,1% de todos os embarques da manufatura industrial, com destaque para artigos plásticos destinados ao transporte e embalagens.




Alguns dos setores mais destacados são:

BIOENERGIA

A bioenergia, especialmente a produção de biocombustíveis líquidos, tornou-se um setor de forte expansão nos últimos 20 anos. O crescimento foi impulsionado principalmente pela produção de bioetanol, cuja quantidade foi multiplicada por 12 desde 2004 e duplicada nos últimos sete anos. Atualmente, o Paraguai ocupa a 15ª posição entre os maiores exportadores de etanol do mundo.

Atualmente, 87% da produção de biocombustíveis corresponde ao bioetanol, enquanto os 13% restantes referem-se ao biodiesel. Este último, uma indústria mais recente, segue os passos do etanol. Em 2025, a produção de biodiesel já alcançou 106 milhões de litros, com exportações em crescimento constante, destinadas a mercados competitivos como Países Baixos e Reino Unido. Recentemente, diversos investimentos foram concretizados no setor, e há projeções de novos aportes nos próximos anos.



Política monetária



O Paraguai se destaca por sua sólida política monetária, que tem conseguido manter a inflação baixa e estável nos últimos anos.

INFLAÇÃO EM 2025

3,6%

MÉDIA DE INFLAÇÃO
2016-2025

4,4%

PROJEÇÃO PARA 2026

3,5%

Fonte: Centro de Estudos Econômicos (CEE) da União Industrial Paraguuaia, com base em dados do Banco Central do Paraguai.



Política fiscal

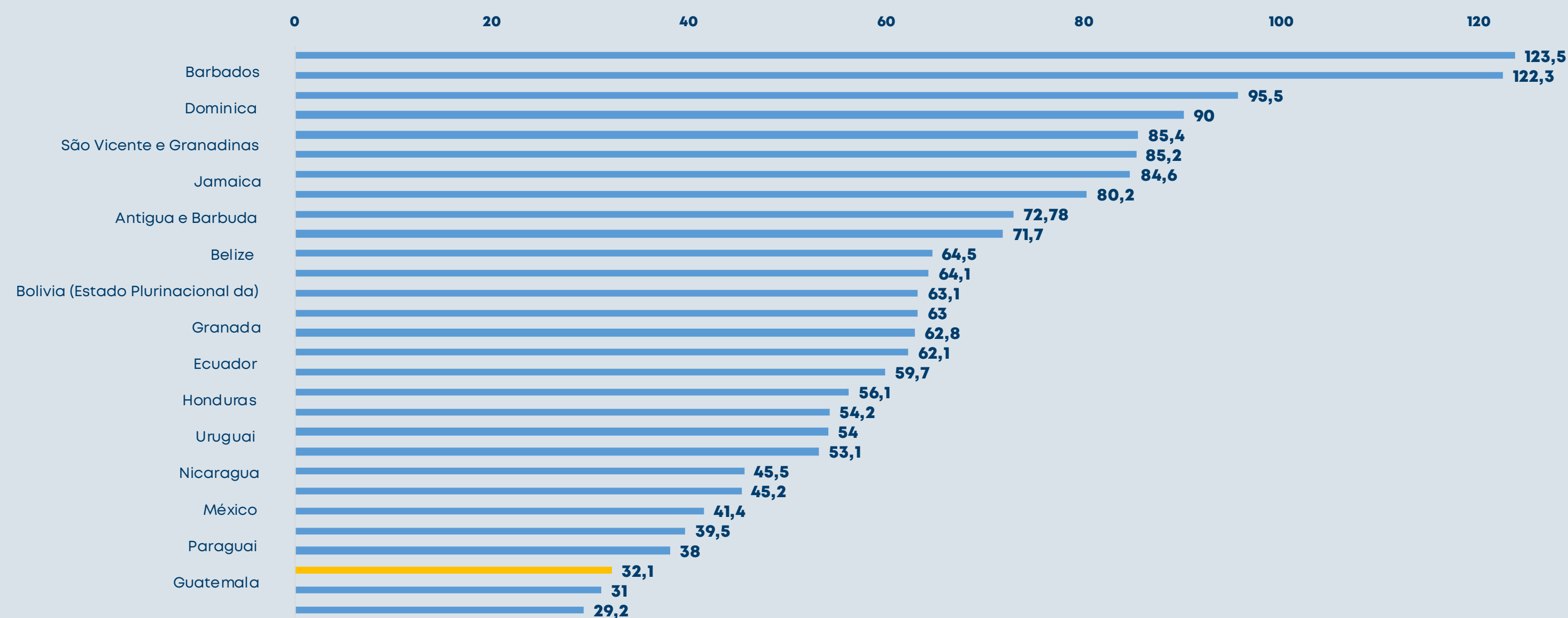
O Paraguai está entre os países com menor dívida pública da América Latina e do Caribe, principalmente devido à implementação da Lei de Responsabilidade Fiscal (LRF), que limita o teto do déficit público a 1,5% do PIB.

Fonte: Centro de Estudos Econômicos (CEE) da União Industrial Paraguaia com base em dados da Comissão Econômica para a América Latina e o Caribe (CEPAL).

O PARAGUAI POSSUI A MENOR CARGA TRIBUTÁRIA DA AMÉRICA DO SUL



Dívida do governo central em relação ao PIB – América Latina e Caribe Percentual (%)





Vantagens competitivas



LOCALIZAÇÃO ESTRATÉGICA

Faz fronteira com a Argentina e o Brasil, os dois maiores mercados da América do Sul, e, junto com o Uruguai, integra a união aduaneira do Mercosul.




Vantagens competitivas



DUPLA CLASSIFICAÇÃO DE INVESTIMENTO

Concedida pela Moody's e pela Standard & Poor's






**Vantagens
competitivas**

INCENTIVOS AO INVESTIMENTO

**Leis como o Regime de Incentivos Fiscais
e a Lei de Maquila oferecem grandes
benefícios tributários para investidores
nacionais e estrangeiros.**






**Vantagens
competitivas**

**EXCELENTE CLIMA
DE NEGÓCIOS**

Líder no Índice de Clima Econômico da
América Latina (Fundação Getulio Vargas).



Vantagens competitivas



ENERGIA DE BAIXO CUSTO

Um dos países com o menor custo de energia elétrica do mundo (0,052 USD por kWh).



Vantagens competitivas

CAPACIDADE LOGÍSTICA

O Paraguai está se tornando o centro logístico do coração da América do Sul: 2.500 barcaças (a terceira maior frota fluvial do mundo), mais de 45 portos e uma hidrovia que conecta a região ao mundo. Espera-se que, até 2040, a frota chegue a quase 5.000 barcaças.

Incentivos ao Investimento

LEI N° 7548/25

“ESTABELECE O NOVO REGIME DE INCENTIVOS FISCAIS PARA O INVESTIMENTO NACIONAL E ESTRANGEIRO”

- **Isenção do Imposto sobre o Valor Agregado (IVA)** na importação e aquisição local de bens de capital destinados a projetos industriais ou agropecuários;
- **Isenção de direitos aduaneiros na importação** de maquinários, equipamentos e bens de capital necessários aos projetos amparados por esta lei;
- **Isenção do Imposto sobre Dividendos e Lucros (IDU)** por um período de até 10 anos, para investimentos iguais ou superiores ao montante mínimo estabelecido por lei (USD 13.000.000), aplicável tanto a capital nacional quanto estrangeiro;
- **Isenção do imposto sobre a remessa** de juros provenientes de financiamentos vinculados ao projeto, quando o investimento for igual ou superior aos valores fixados pela regulamentação (USD 13.000.000);
- **Isenção de direitos aduaneiros e do IVA na importação** de bens de capital destinados a projetos de investimento voltados a serviços de turismo e entretenimento de grande porte, desde que o investimento seja de, no mínimo, USD 20.000.000.

Incentivos ao Investimento

LEI Nº 7547/25 “DO REGIME DE MAQUILA

- **Tributo único de 1%** sobre o valor agregado no território nacional ou sobre o valor da fatura de exportação, prevalecendo o que for maior;
- **Suspensão de tributos na importação** de matérias-primas, insumos, partes, componentes, maquinários, equipamentos e ferramentas destinados à produção sob o regime de maquila;
- **Isenção de taxas de serviços aduaneiros:** as operações de importação e reexportação de bens sob o regime de maquila ficam isentas do pagamento de todo e qualquer tributo nacional, exceto o tributo único de 1%, ressalvadas as taxas correspondentes à retribuição de serviços efetivamente prestados;
- **Recuperação do Imposto sobre o Valor Agregado (IVA):** o IVA pago na aquisição de bens ou serviços de fornecedores locais poderá ser recuperado pela empresa maquiladora mediante a emissão de um Certificado de Crédito Tributário (CCT).
- **Venda ao mercado interno:** As empresas maquiladoras poderão vender até 10% de seu volume de exportação ao mercado interno, desde que os produtos sejam nacionalizados e pagos os tributos correspondentes. Ademais, deverão manter as mesmas normas de controle e qualidade aplicadas aos produtos destinados à exportação.

Incentivos ao Investimento

LEI Nº 7546/25

“ESTABELECE A POLÍTICA NACIONAL PARA A PRODUÇÃO E MONTAGEM DE EQUIPAMENTOS ELÉTRICOS, ELETRÔNICOS, ELETROME CÂNICOS E DIGITAIS”

- Isenções previstas no Regime de Incentivos Fiscais para Investimento de Capital de Origem Nacional e Estrangeira, de acordo com a Lei do Regime de Incentivos Fiscais para Investimento de Capital de Origem Nacional e Estrangeira, para a importação de bens de capital e compras locais de fabricantes nacionais.
- Isenção de direitos aduaneiros, exceto taxas correspondentes a serviços efetivamente prestados, para a importação de materiais.
- A base de cálculo do IVA sobre materiais importados será de 15% do equivalente em garantias do valor aduaneiro expresso em moeda estrangeira. O IVA aplicado será de 10%.
- A base de cálculo do IVA sobre materiais adquiridos localmente será de 15% do seu valor. O IVA aplicado será de 10%.
- A base tributável do IVA sobre a venda de bens produzidos e montados ao abrigo deste regime será de 45% do preço. A taxa de IVA aplicada será de 10%.

Incentivos ao Investimento

REGIME ESPECIAL DE IMPORTAÇÃO DE MATÉRIAS-PRIMAS E INSUMOS DECRETO N.º 11.771/2000

- Tarifa aduaneira de 0% para a importação de matérias-primas, desde que se comprove que são utilizadas nos processos produtivos e que não haja produção nacional dos mesmos.

Incentivos ao Investimento

LEI 523/95

"QUE AUTORIZA E ESTABELECE O REGIME DE ZONAS FRANCAS"

- Importação de matérias-primas ou mercadorias com alíquota de 0%.
- Imposto sobre Valor Agregado (IVA) de 0%.
- Serviços e transações comerciais entre usuários de Zonas Francas com 0% de impostos.
- Exportação para terceiros países com alíquota de 0,5% sobre o valor da fatura.
- Administração da Aduana (DNA) instalada na Concessionária para agilizar os trâmites de trânsito, introdução, importação e exportação.
- Disponibilidade de infraestrutura imobiliária para todas as atividades.
- Alta disponibilidade de energia elétrica de qualidade a custo competitivo.
- Baixo custo operacional para fabricar e vender a clientes do Paraguai ou de países vizinhos.
- Não há perda da origem dos produtos introduzidos na zona franca.
- Concessão de incentivos fiscais previstos na Lei N.º 60/90.

Incentivos ao Investimento

LEI 4838/2012

"QUE ESTABELECE A POLÍTICA AUTOMOTIVA NACIONAL"

- Tarifa de importação de bens de capital (máquinas e equipamentos), matérias-primas, componentes, kits, partes, peças e insumos: 0%
- Base de cálculo do Imposto sobre Valor Agregado (IVA) na importação: 20% do valor aduaneiro em moeda estrangeira para bens de capital (máquinas e equipamentos), matérias-primas, componentes, kits, partes, peças e insumos importados, exceto a posição 87.11 da NCM, cuja base de cálculo é 100% do valor aduaneiro
- Base de cálculo do Imposto sobre Valor Agregado (IVA) na venda: 20% do preço líquido faturado dos bens produzidos e/ou montados, exceto a posição 87.11 da NCM, cuja base de cálculo é 100% do preço líquido faturado
- Margem de preferência nos preços em processos de licitação e aquisição de bens pelo Estado: 20%

RÉGIMEN SOCIETÁRIO

QUADRO COMPARATIVO

Aspecto	Sociedade Anônima (S.A.)	Empresa por Ações Simplificadas (E.A.S.)
Tipo de empresa recomendada	Empresas médias e grandes	Empreendedores, pequenas empresas e startups
Quantidade mínima de sócios	2 acionistas	1 acionista
Quantidade máxima de sócios	Sem limite	Sem limite
Tipo de sócios permitidos	Pessoas físicas ou jurídicas, nacionais ou estrangeiras	Empreendedores, pequenas empresas e startups
Responsabilidade dos sócios	Limitada ao valor de suas contribuições	Limitada ao valor de suas contribuições
Capital social	Sem limite máximo ou mínimo. A contribuição dos sócios não tem prazo definido	Representado por ações nominativas. Se superar 1.200 salários mínimos, deve ser depositado 20% no BNF

RÉGIMEN SOCIETÁRIO

QUADRO COMPARATIVO

Aspecto	Sociedade Anônima (S.A.)	Empresa por Ações Simplificadas (E.A.S.)
Transferência de ações	Por meio de contrato privado. Sem necessidade de notário público	Permitida conforme acordo entre os sócios
Órgão máximo	Assembleia de acionistas	Reunião de sócios
Administração	Diretoria. Mínimo um diretor, podendo ser ou não acionista.	Órgão de Administração. Mínimo um administrador, podendo ser ou não sócio
Fiscalização interna	Obrigatória (síndico designado pela assembleia)	Não obrigatória, podendo ser nomeado opcionalmente
Registro	Direção Geral dos Registros Públicos + publicações em jornais	Por meio do sistema SUACE (totalmente online, exceto o trâmite presencial na DNIT)
Possibilidade de negociação em bolsa	Sim (S.A. aberta, regulada pela CNV)	Não











Registro de marca

O registro de marcas no Paraguai é regulado pela Lei nº 1.294/98 “De Marcas” e é administrado pela Dirección Nacional de Propriedade Intelectual (DINAPI). O processo inicia com a apresentação do pedido perante a DINAPI, incluindo os dados do requerente e a classe de produtos ou serviços conforme a Classificação de Niza. Em seguida, realiza-se o pagamento das taxas oficiais e o pedido é publicado na Revista oficial da DINAPI (REDPI). A partir dessa publicação, terceiros podem apresentar oposições dentro do prazo de 60 dias, conforme a legislação vigente.

Concluída essa etapa, a DINAPI avalia o cumprimento dos requisitos legais e emite uma resolução. Em caso favorável, o procedimento segue seu curso até a concessão definitiva da marca. Para maior segurança jurídica, recomenda-se contar com assessoria legal ou com um agente especializado em propriedade intelectual.



RÉGIME MIGRATORIO – QUADRO COMPARATIVO ESTATÍSTICAS 2025

PAÍSES	RADICADOS	PERCENTUAL
 Brasil	23.526	58,0%
 Argentina	4.366	10,8%
 Alemania	1.652	4,1%
 Bolivia	1.357	3,3%
 España	1.023	2,5%
 Venezuela	847	2,1%
 Países Bajos	772	1,9%
 Estados Unidos	736	1,8%
 Rusia	509	1,3%
 Francia	472	1,2%

Fonte:

<https://migraciones.gov.py/residencias-en-paraguay-2025-cierra-con-cifras-historicas-y-2026-arranca-con-fuerte-crecimiento>

La residencia es la autorización que otorga la Dirección Nacional de Migraciones a un extranjero para instalarse en Paraguay y realizar actividades dependiendo de la clase de residencia aplicada.

AS 3 (TRÊS) PRINCIPAIS CATEGORIAS DE RESIDÊNCIA SÃO:

RESIDÊNCIA TEMPORÁRIA	RESIDÊNCIA PERMANENTE	RESIDÊNCIA PERMANENTE DE INVESTIDOR
<p>Válida por 2 anos.</p> <p>Renovável por mais um período.</p> <p>É necessário ingressar no país pelo menos uma vez</p>	<p>Válida por tempo indeterminado.</p> <p>É necessário demonstrar solvência econômica.</p> <p>Deve-se ingressar no país ao menos uma vez a cada 3 anos.</p>	<p>Válida por tempo indeterminado</p> <p>Compromisso de constituir uma empresa, aportar USD 70.000 e gerar 5 empregos (projeto de investimento).</p> <p>Deve-se ingressar no país ao menos uma vez a cada 3 anos.</p>

Vantagens de ser residente paraguaio

TRIBUTÁRIAS

IDU Não Residentes:
15% IDU Residentes: 8%

* IDU: Imposto sobre a distribuição de lucros

OPERACIONAIS

Possibilidade de fazer parte do conselho de administração e/ou ser representante legal em empresas..

FINANCEIRAS

Possibilidade de abrir contas bancárias



Mercado de trabalho

O Paraguai está em pleno período de bônus demográfico, com uma alta proporção de população em idade produtiva, o que representa uma vantagem estratégica para o desenvolvimento econômico.

Atualmente, há duas pessoas ativas para cada pessoa dependente, onde 40,7% da população tem entre 15 e 39 anos, garantindo uma força de trabalho jovem, dinâmica e com potencial a longo prazo.

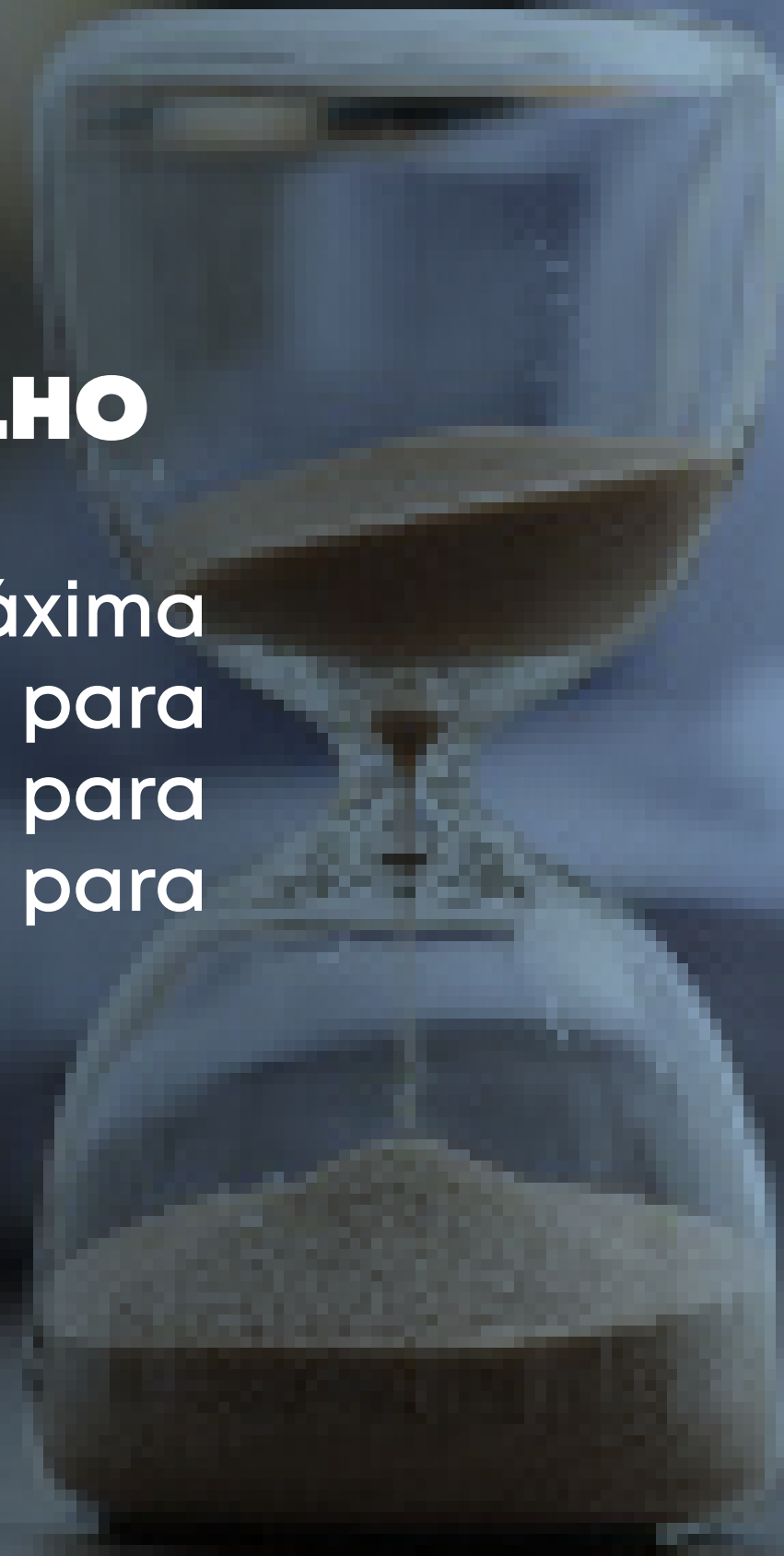
Fonte: Centro de Estudos Econômicos (CEE) da União Industrial Paraguuaia, com base em dados do Instituto Nacional de Estatística.



Âmbito trabalhista

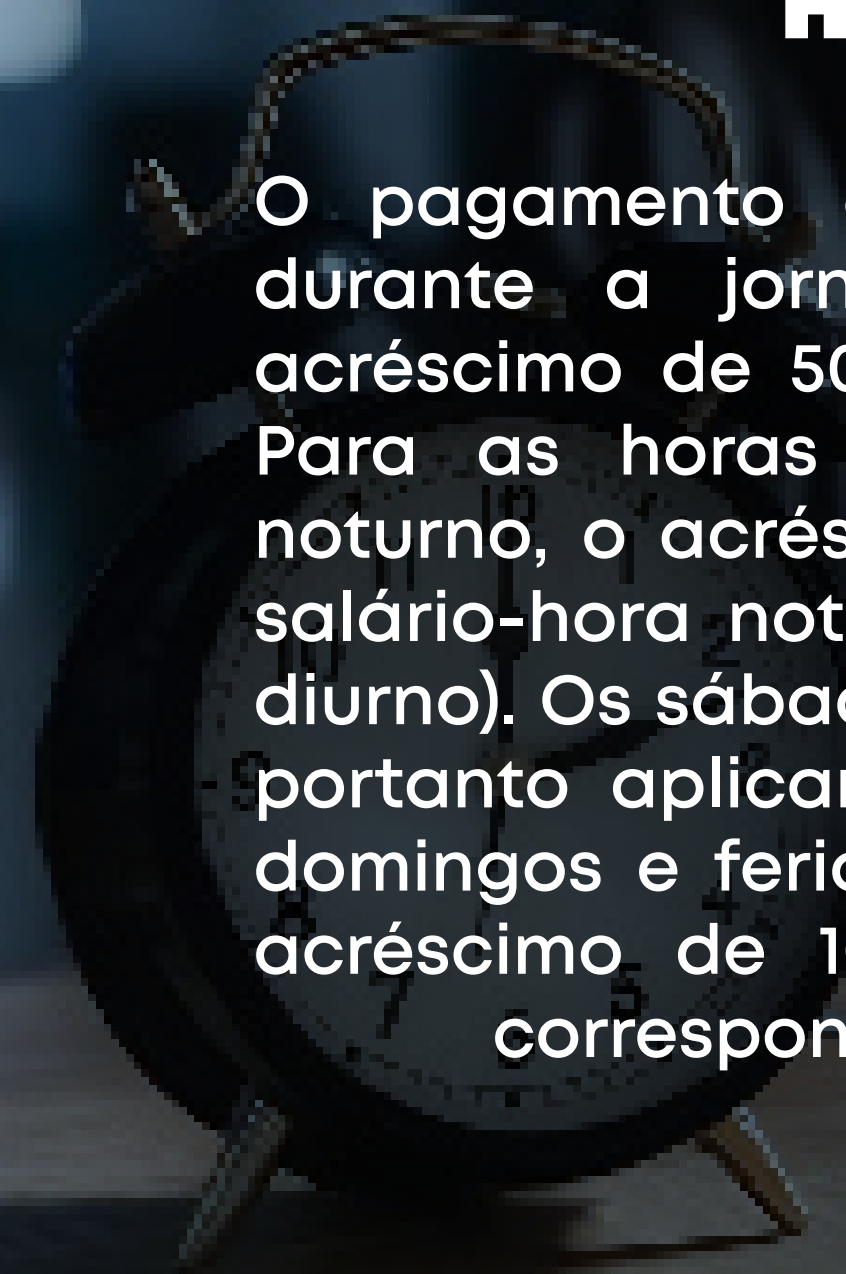
JORNADA DE TRABALHO

A jornada de trabalho máxima é de 48 horas semanais para turnos diurnos, 42 horas para turnos noturnos e 45 horas para jornadas mistas.



HORAS EXTRA

O pagamento das horas extras trabalhadas durante a jornada diurna deve incluir um acréscimo de 50% sobre o salário-hora diurno. Para as horas extras realizadas no período noturno, o acréscimo deve ser de 100% sobre o salário-hora noturno (que já é 30% superior ao diurno). Os sábados são considerados dias úteis, portanto aplicam-se as mesmas regras. Já os domingos e feriados devem ser pagos com um acréscimo de 100% sobre o salário ordinário correspondente (diurno ou noturno).



Âmbito trabalhista

ESTABILIDADE NO EMPREGO

O trabalhador adquire estabilidade no emprego ao completar 10 anos de vínculo contínuo com o mesmo empregador.

SALÁRIO MÍNIMO

O salário mínimo é atualizado por decreto do Poder Executivo, com base na recomendação do Conselho Nacional do Salário Mínimo, composto por representantes do Governo (Ministério do Trabalho, Emprego e Seguridade Social), empregadores e trabalhadores. A revisão ocorre uma vez por ano, mas o reajuste não é automático, estando condicionado, entre outros fatores, à inflação acumulada.

Por outro lado, conforme a Lei das MPMEs, as micro e pequenas empresas poderão pagar salários não inferiores a 80% do mínimo legal para atividades diversas não especificadas, após 36 meses da emissão da cédula MPME. Atualmente, o salário mínimo é de 3.044.000 guaranis, o que equivale aproximadamente a 500 dólares.

Âmbito trabalhista

FÉRIAS

Os trabalhadores com 5 anos de antiguidade têm direito a 12 dias úteis de férias; com 5 a 10 anos, o direito é de 18 dias; e com mais de 10 anos, o trabalhador passa a ter direito a 30 dias.

SEGURIDADE SOCIAL

Los trabalhadores têm acesso à cobertura médica e previdenciária por meio do Instituto de Previdência Social (IPS). A contribuição patronal é de 16,5% do salário bruto mensal e a contribuição do trabalhador é de 9%, totalizando uma alíquota conjunta de 25,5% destinada ao IPS.

MÃO DE OBRA QUALIFICADA

Em 2024, mais de 2.600 profissionais se formaram em áreas técnicas de alta demanda, como tecnologia da informação, sistemas, mecatrônica, engenharia elétrica, engenharia eletromecânica, engenharia automotiva e tecnologias industriais, impulsionando assim a próxima onda de crescimento industrial e tecnológico.

Âmbito trabalhista

13° SALÁRIO (AGUINALDO)

Esse pagamento corresponde ao décimo terceiro salário e deve ser efetuado até o dia 24 de dezembro de cada ano. É calculado com base na média dos salários recebidos, equivalente ao total das remunerações do ano dividido por 12.

PROTEÇÃO CONTRA DEMISSÕES SEM JUSTA

O trabalhador tem direito a uma indenização proporcional ao tempo de serviço em caso de demissão sem justa causa. Essa indenização equivale a quinze dias de salário para cada ano completo de trabalho, ou fração superior a seis meses. O cálculo é feito com base na média dos salários ordinários dos últimos seis meses de contrato, excluindo pagamentos extraordinários ou não habituais.

RESUMO DOS CUSTOS TRABALHISTAS PATRONAIS

12 meses de trabalho (Salário mínimo)

Conceito	Valor (Gs.)	Valor (USD)	Observações
Salário mínimo mensal	3.044.000	500	Salário mínimo legal
Contribuição patronal ao IPS (16,5%)	502.260	82	Contribuição ao IPS (16,5% do salário mensal)
Custo mensal total	3.546.260	588	Despesa mensal recorrente do empregador
13º salário anual (1 salário)	3.044.000	500	Equivale a um salário mensal
Indenização (½ salário/ano)	1.522.000	250	Corresponde à metade do salário por ano trabalhado. A base de cálculo é a média salarial dos últimos 6 meses.
Custo total anual estimado (12 meses)	45.599.120	7.483	12 meses de custos + bônus de fim de ano
Custo anual total estimado incluindo indenização	47.121.120	7.733	12 meses de custos + bônus de fim de ano + verbas rescisórias

*USD ao câmbio referencial de jun. 2026 (6.094 Gs./USD) BCP.

Mais do que estabilidade e vantagens competitivas, o Paraguai oferece um terreno fértil para transformar visão em resultados. Com um ambiente macroeconômico sólido, um regime fiscal favorável e acesso privilegiado ao Mercosul, torna-se uma plataforma ideal para empresas que buscam eficiência e crescimento sustentável.

Além disso, conta com uma força de trabalho jovem e capacitada, juntamente com um enfoque estatal alinhado ao desenvolvimento produtivo e à competitividade.

Dónde o investimento encontra estabilidade, escala e projeção.





**CENTRO DE
PROMOCIÓN
INTERNACIONAL**



CEE

Centro de
Estudios
Económicos



Av. Stmo. Sacramento 945 c/ Prof. Chávez
Asunción - Paraguay
(021) 606 988 | uip@uip.org.py

www.uip.org.py

