



INFORME DE COYUNTURA INDUSTRIAL Tercer trimestre 2022

Estudios Económicos



UNIÓN EUROPEA



**TETĀ MBA'E'ĀOPY
HA ÑEMU**
Motenondcha
Ministerio de
**INDUSTRIA
Y COMERCIO**

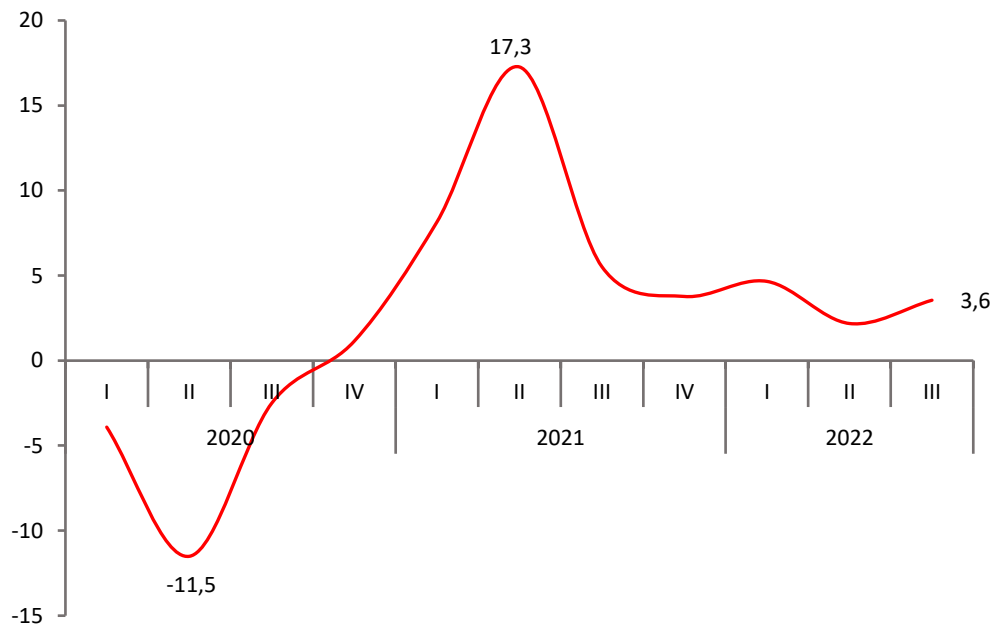
Glosario

- **Banco Central del Paraguay:** Banco Central del Paraguay
- **BM:** Banco Mundial
- **FIEL:** Fundación de Investigaciones Económicas Latinoamericanas
- **FRED:** Federal Reserve Economic Data
- **GEM:** Global Economic Monitor
- **IED:** Inversión Extranjera Directa
- **IMAEP:** Indicador Mensual de Actividad Económica
- **IMEQ:** Inversión en Maquinaria y Equipos

Actividad Industrial Mundial

Índice de Producción Industrial Mundial

(Variación anual)



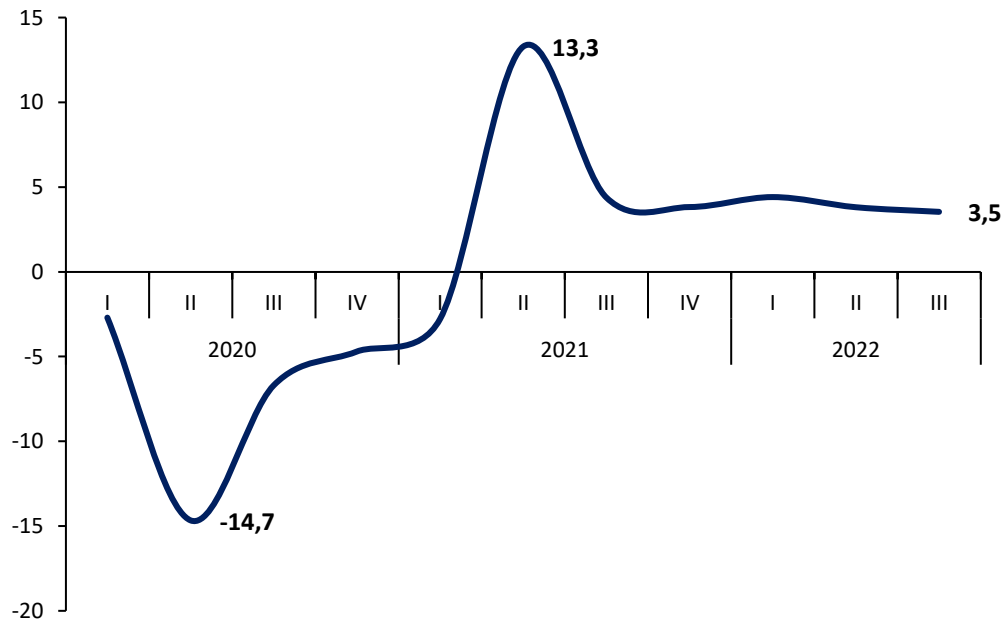
- En el tercer trimestre del 2022, la producción industrial a nivel mundial registró una variación anual positiva del 3,6% comparado a lo observado un año antes.
- En comparación al segundo trimestre del 2020, trimestre durante el cual se alcanzaron los menores niveles de producción industrial a nivel mundial (-11,5%), al tercer trimestre del 2022 se registra una variación positiva del 18,1% de la producción industrial.

Fuente: Observatorio Económico con base en datos del GEM, Banco Mundial

Actividad Industrial Mundial

Índice de Producción Industrial EE.UU.

(Variación anual)



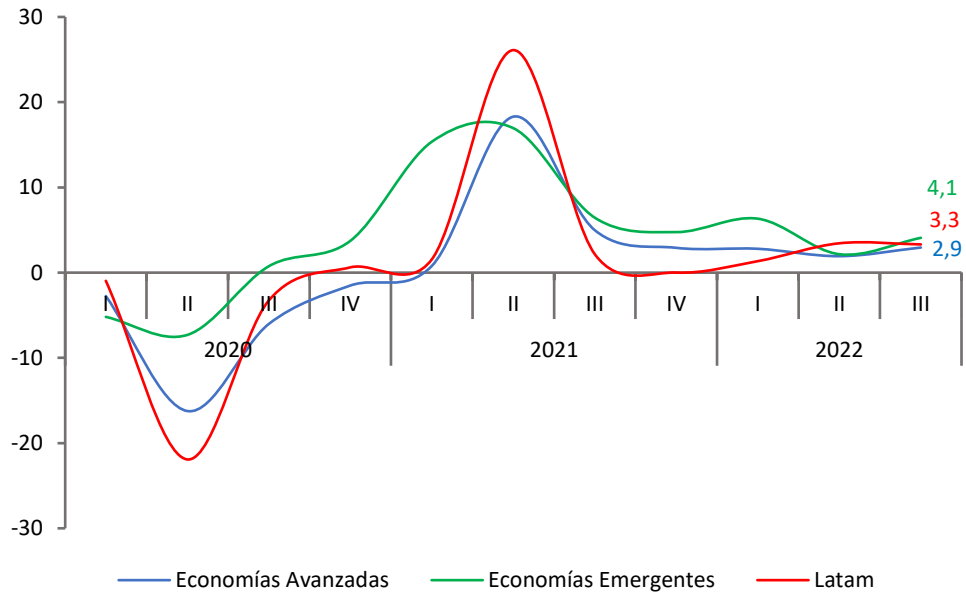
Fuente: Observatorio Económico con base en datos de la Federal Reserve Economic Data (FRED)

- En el tercer trimestre del 2022, el nivel de la producción industrial de los Estados Unidos registró un crecimiento interanual del 3,5% en comparación al mismo periodo del 2021
- En comparación con el segundo trimestre del 2020, en el cual el país alcanzó su menor nivel de producción industrial (-14,7%), se registró una variación del 18,2%.

Actividad Industrial Mundial

Índice de Producción por Tipo de Economías

(Variación anual)



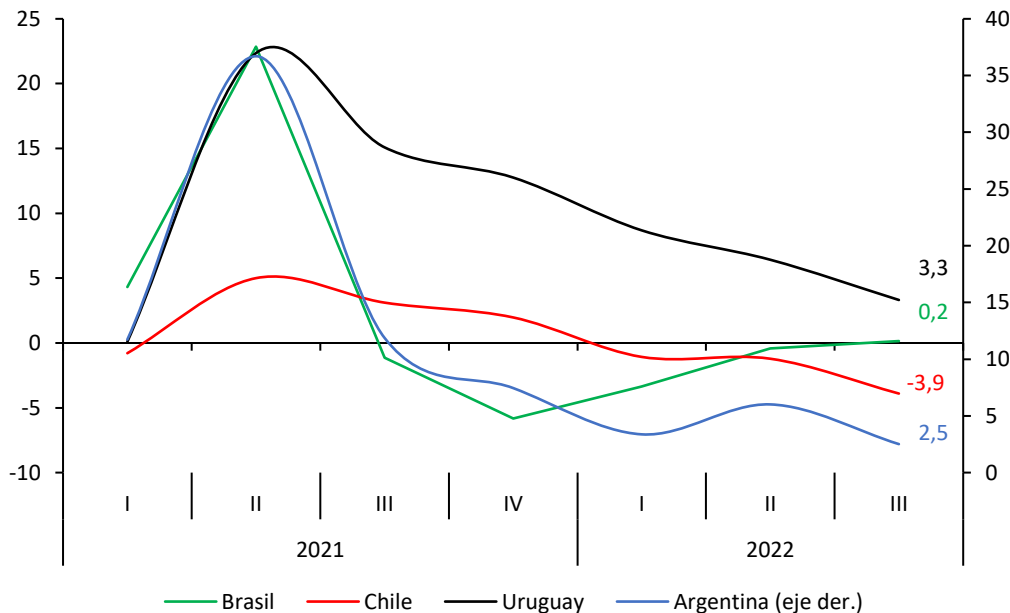
- En el tercer trimestre del 2022, la producción industrial de las economías avanzadas registró un crecimiento interanual del 2,9%.
- En las economías emergentes, en el tercer trimestre el nivel registrado se encontraba 4,1% por encima de lo registrado en el mismo trimestre del 2021.
- En cuanto que en Latinoamérica, los niveles alcanzados en el tercer trimestre, indicaban que la producción industrial aumentó 3,3% en relación a lo observado durante el mismo periodo del 2021.

Fuente: Observatorio Económico con base en datos del GEM, Banco Mundial

Actividad Industrial en el Mercosur y la región

Índice de Producción Mercosur

(Variación anual)



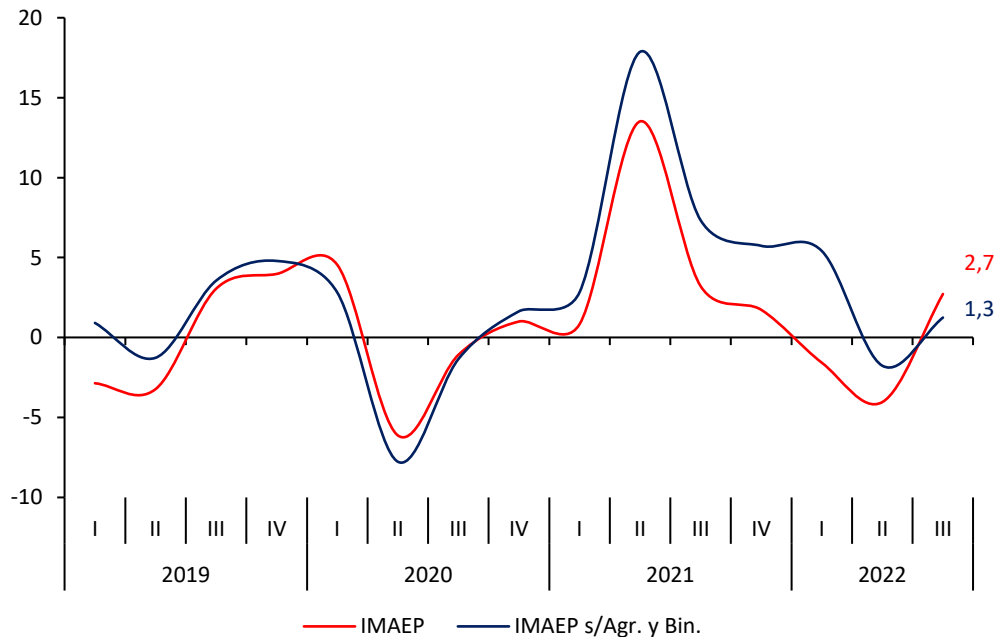
- En Brasil, los niveles de producción industrial registraron una variación interanual positiva de 0,2% en el tercer trimestre del 2022.
- La industria argentina por su parte, registró un crecimiento del 2,5% en el tercer trimestre del 2022, en comparación al mismo periodo del año anterior.
- En Uruguay, en el tercer trimestre del año los niveles de producción de la industria señalaban una variación interanual positiva de 3,3%.
- En cuanto a la industria chilena, en el tercer trimestre registró una variación negativa del 3,9% en comparación al mismo trimestre del 2021.

Fuente: Observatorio Económico con base en datos del GEM, Banco Mundial y FIEL

Actividad Industrial en el Paraguay

Índice Mensual de Actividad Económica

(Variación anual)



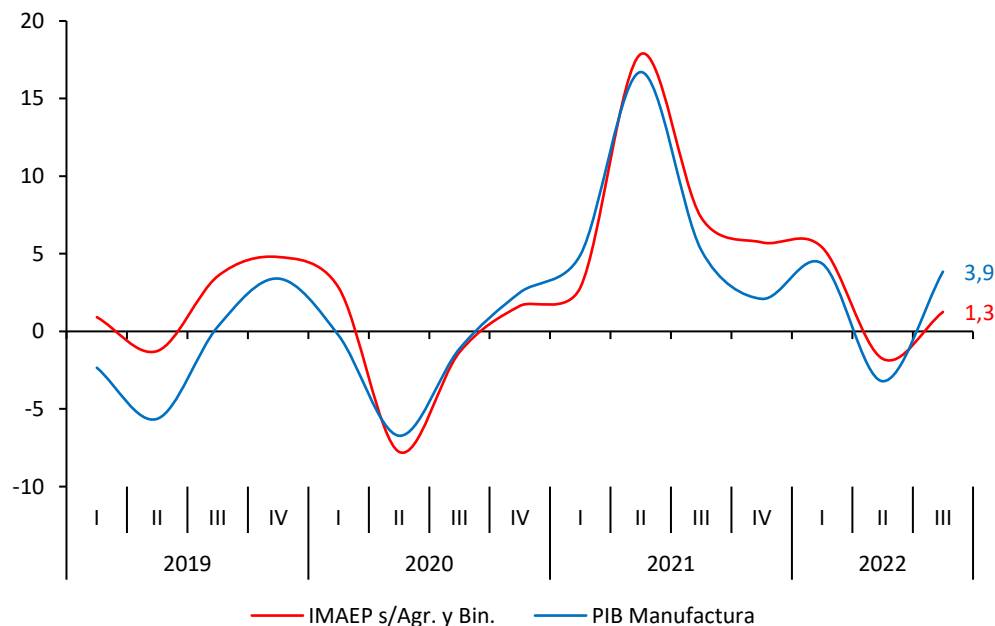
- El Indicador Mensual de Actividad Económica del Paraguay (IMAEP) registró una variación interanual positiva del 2,7% en el tercer trimestre del 2022.
- El IMAEP sin agricultura y binacionales registró un aumento del 1,3% en el tercer trimestre del 2022.

Fuente: Observatorio Económico con base en datos del Banco Central del Paraguay

Actividad Industrial en el Paraguay

Dinámica de la Actividad Industrial

(Variación anual)



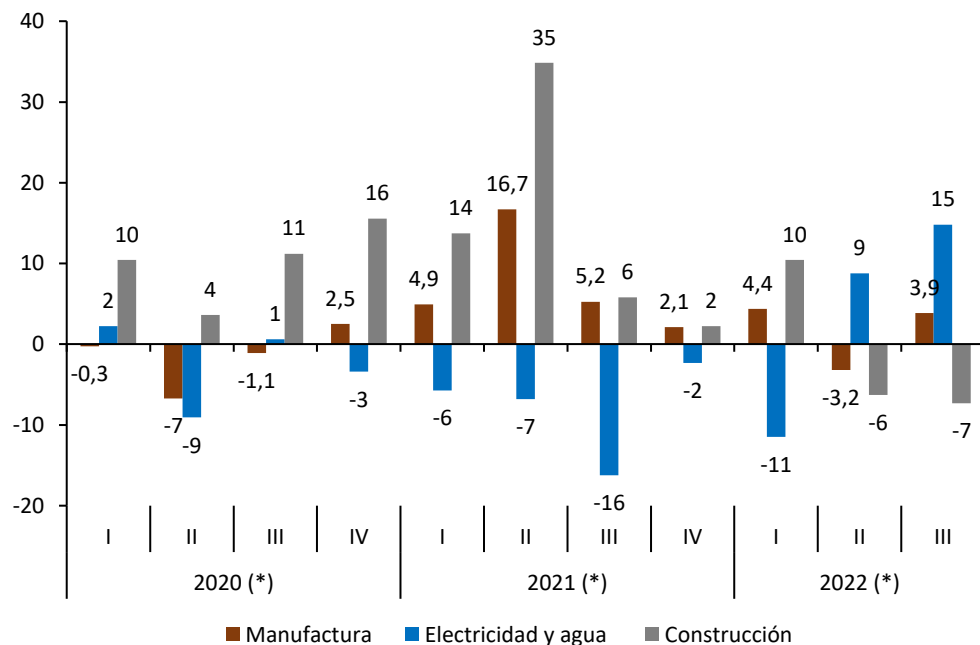
- Durante el tercer trimestre del 2022, el sector manufacturero presentó una variación anual positiva del 3,9%, mostrando un desempeño negativo luego de haber caído 3,2% en el segundo trimestre.
- El IMAEP sin agricultura ni binacionales registró un aumento del 1,3% en el tercer trimestre, en línea con el desempeño positivo de la actividad industrial en el mismo periodo.

Fuente: Observatorio Económico con base en datos del Banco Central del Paraguay

Actividad Industrial en el Paraguay

Evolución del PIB Secundario por subsectores

(Variación anual)

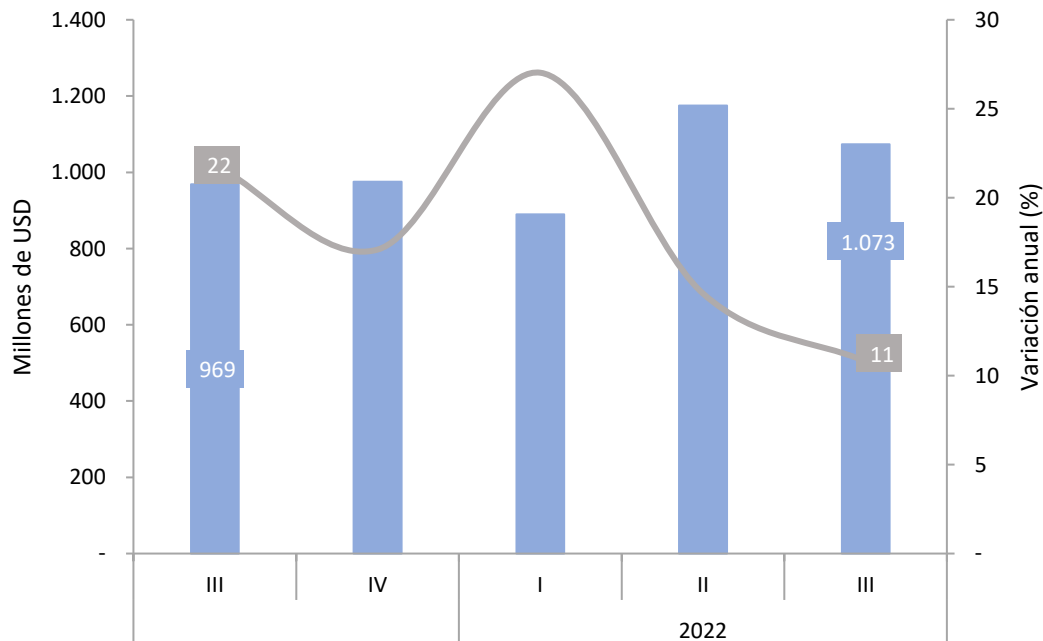


Fuente: Observatorio Económico con base en datos del Banco Central del Paraguay

- El sector secundario, compuesto por la manufactura, la construcción y la generación de electricidad y agua, durante el tercer trimestre del 2022, registró un crecimiento interanual del 3,1%.
- El sector de electricidad y agua ha registrado una variación del 15% en el tercer trimestre del 2022, en comparación al mismo trimestre del 2021.
- El sector de la construcción presentó una contracción anual del 7% en el tercer trimestre del 2022. El sector experimenta contracciones desde el segundo trimestre del año.
- El sector manufacturero registró un aumento del 3,9% en el tercer trimestre del 2022.

Comercio Exterior

Exportaciones de Manufactura de Origen Agropecuario

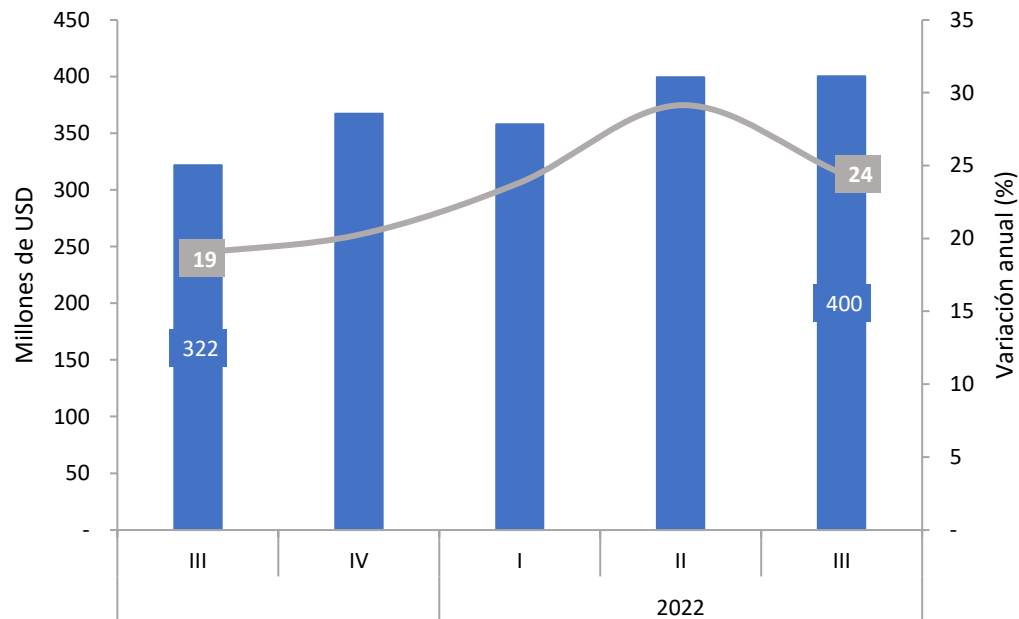


Fuente: Observatorio Económico con base en datos del Banco Central del Paraguay.

- En el tercer trimestre del 2022, las exportaciones de Manufacturas de Origen Agropecuario (MOA) registraron una variación positiva del 11% comparado a lo registrado en el mismo periodo del 2021.
- Durante dicho trimestre fueron exportados USD 1.073 millones de Manufacturas de Origen Agropecuario, en tanto que en el mismo periodo del 2021 las exportaciones habían sido de USD 969 millones.

Comercio Exterior

Exportaciones de Manufactura de Origen Industrial

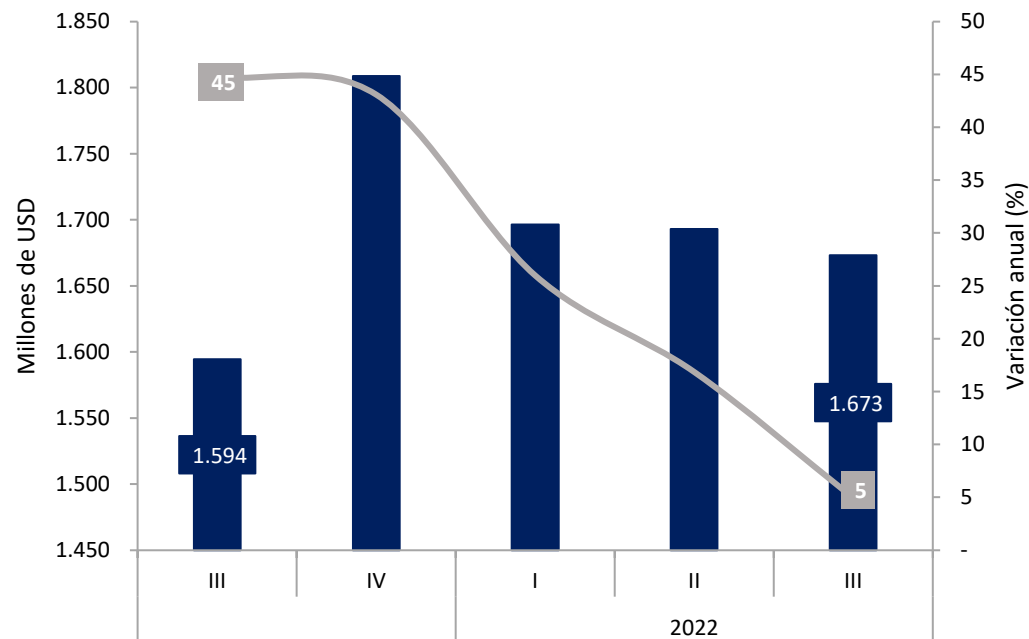


Fuente: Observatorio Económico con base en datos del Banco Central del Paraguay

- Las exportaciones de Manufacturas de Origen Industrial (MOI), en el tercer trimestre del 2022, registraron un crecimiento anual del 24% frente a lo registrado en el mismo periodo del año anterior.
- En dicho trimestre, las exportaciones de Manufacturas de Origen Industrial fueron de USD 400 millones, cuando en el mismo periodo del 2021 habían sido de USD 322 millones.

Comercio Exterior

Importaciones de Bienes de Capital e Intermedios (sin combustible)



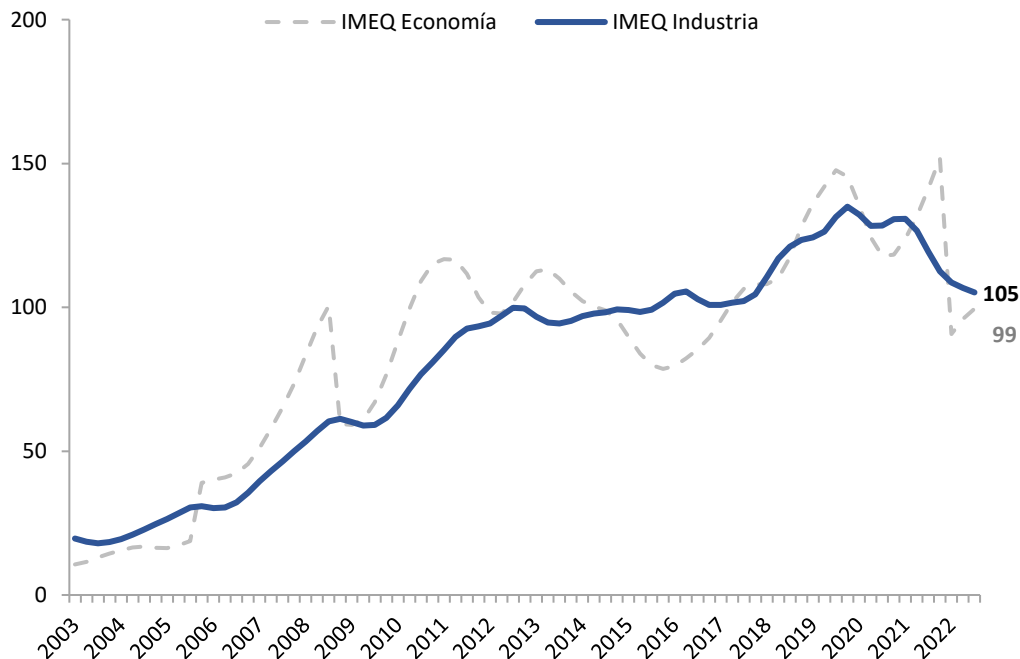
Fuente: Observatorio Económico con base en datos del Banco Central del Paraguay

- En el tercer trimestre del 2022, las importaciones de bienes de capital e intermedios (sin combustibles) registraron un aumento del 5% en comparación a lo observado en el tercer trimestre del 2021.
- En dicho trimestre, las importaciones de bienes de capital e intermedios (sin combustible) fueron de USD 1.673 millones, mientras que en el mismo trimestre del 2021, habían sido de USD 1.594 millones.

Comercio Exterior

Índice de Inversión en Maquinaria y Equipos de la Industria

(Índices trimestrales, en términos reales, 2014=100)



- El Índice de Inversión en Maquinaria y Equipos permite medir los niveles de la inversión transable tanto de la economía en su conjunto como del sector industrial en específico.
- En el tercer trimestre del 2022, el IMEQ de la industria disminuyó 12% en la comparación interanual. Al tiempo que la variación trimestral también verificó una caída del orden del -1,4%.

Fuente: Observatorio Económico con base en datos del Banco Central del Paraguay

Este informe ha sido elaborado con el apoyo financiero de la Unión Europea. Su contenido es responsabilidad exclusiva de la Unión Industrial Paraguaya y no necesariamente refleja los puntos de vista de la Unión Europea.