



---

## **INFORME DE COYUNTURA INDUSTRIAL** **Segundo trimestre 2022**

---

**Estudios Económicos**



**TETÄ MBA'E'AOPY**  
**HA ÑEMU**  
Motenondcha  
Ministerio de  
**INDUSTRIA**  
**Y COMERCIO**

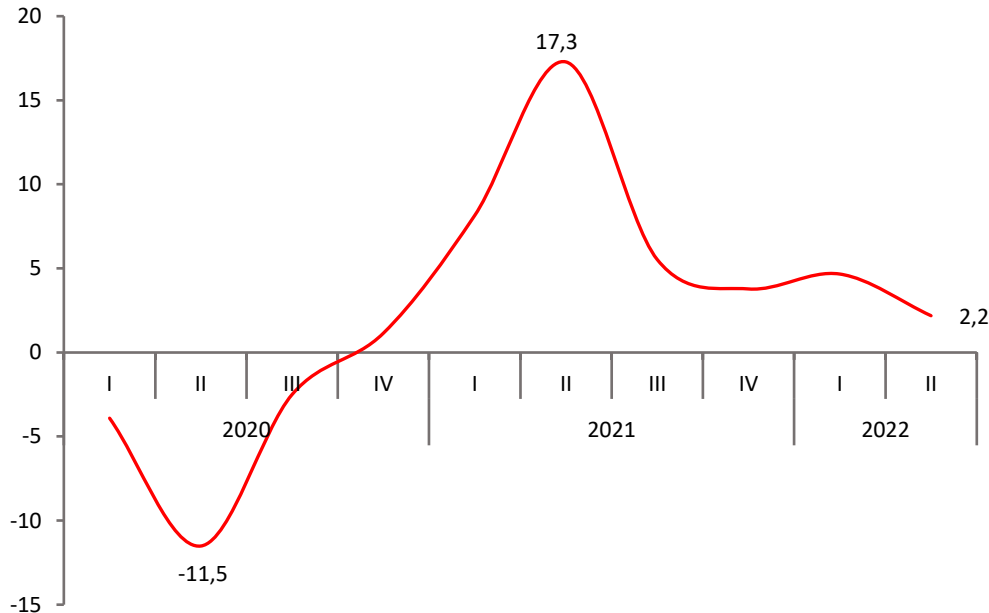
## Glosario

- **Banco Central del Paraguay:** Banco Central del Paraguay
- **BM:** Banco Mundial
- **FIEL:** Fundación de Investigaciones Económicas Latinoamericanas
- **FRED:** Federal Reserve Economic Data
- **GEM:** Global Economic Monitor
- **IED:** Inversión Extranjera Directa
- **IMAEP:** Indicador Mensual de Actividad Económica
- **IMEQ:** Inversión en Maquinaria y Equipos

# Actividad Industrial Mundial

## Índice de Producción Industrial Mundial

(Variación anual)



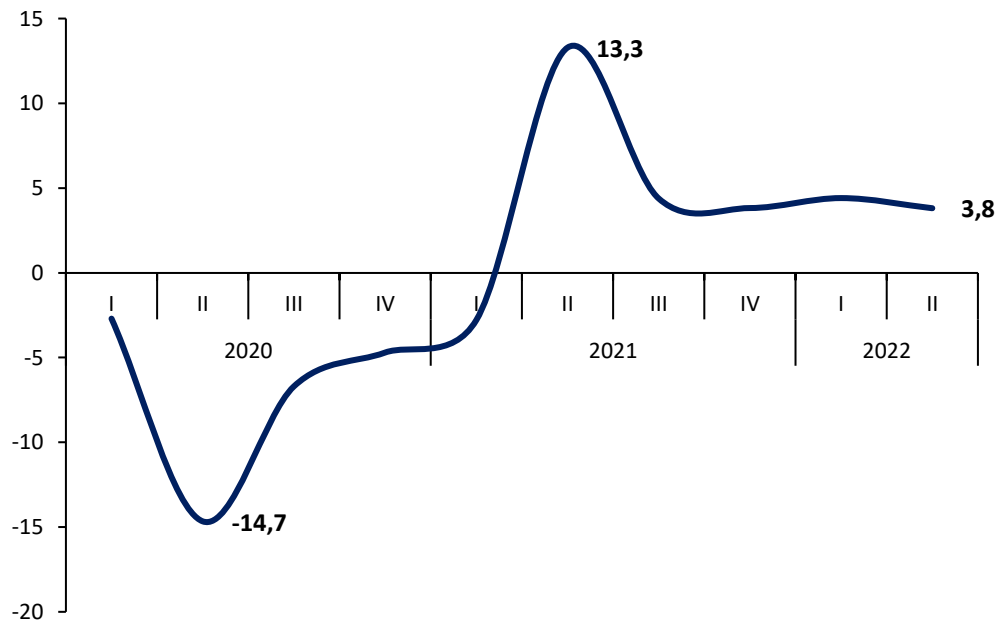
- En el segundo trimestre del 2022, la producción industrial a nivel mundial registró una variación anual positiva del 2,2% comparado a lo observado un año antes.
- En comparación al segundo trimestre del 2020, trimestre durante el cual se alcanzaron los menores niveles de producción industrial a nivel mundial (-11,5%), al segundo trimestre del 2022 se registra una variación positiva del 19,8% de la producción industrial.

Fuente: Observatorio Económico con base en datos del GEM, Banco Mundial

# Actividad Industrial Mundial

Índice de Producción Industrial EE.UU.

(Variación anual)



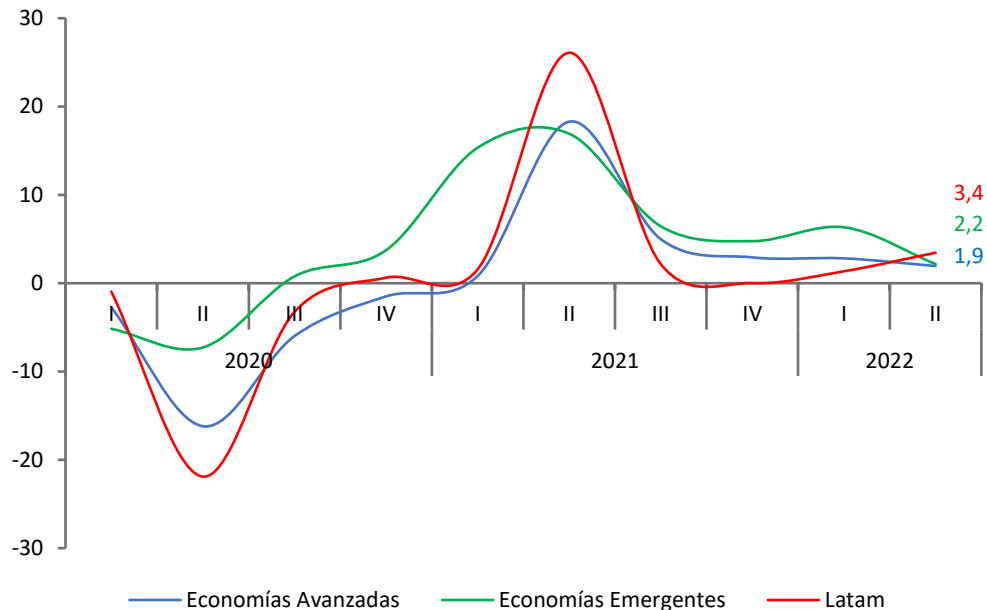
Fuente: Observatorio Económico con base en datos de la Federal Reserve Economic Data (FRED)

- En el segundo trimestre del 2022, el nivel de la producción industrial de los Estados Unidos registró un crecimiento interanual del 3,8% en comparación al mismo periodo del 2021.
- En comparación con el segundo trimestre del 2020, en el cual el país alcanzó su menor nivel de producción industrial (-14,7%), se registró una variación del 17,6%.

# Actividad Industrial Mundial

## Índice de Producción por Tipo de Economías

(Variación anual)



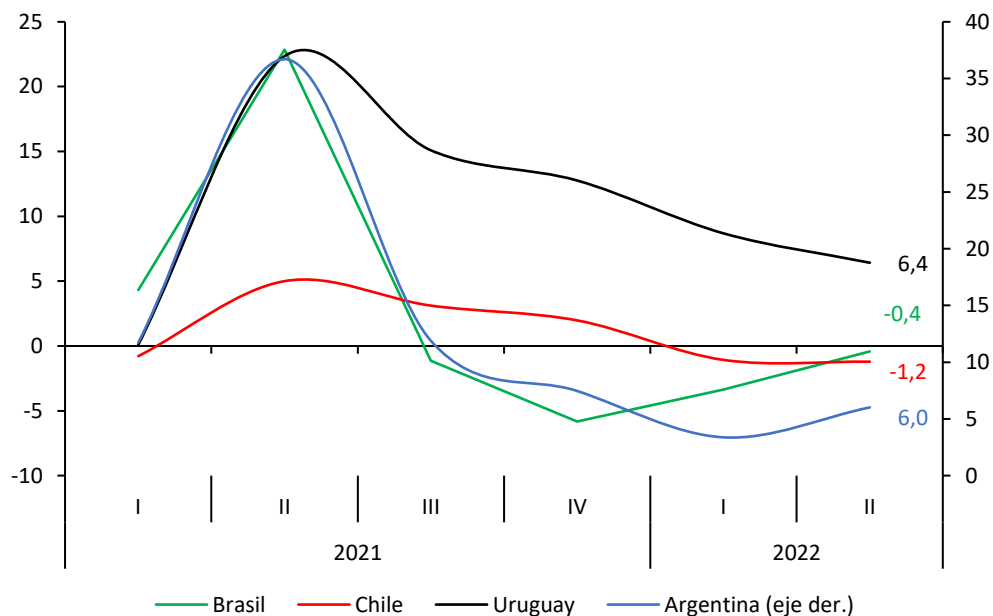
- En el segundo trimestre del 2022, la producción industrial de las economías avanzadas registró un crecimiento interanual del 1,9%.
- En las economías emergentes, en el segundo trimestre el nivel registrado se encontraba 2,2% por encima de lo registrado en el mismo trimestre del 2021.
- En cuanto que en Latinoamérica, los niveles alcanzados en el segundo trimestre, indicaban que la producción industrial aumentó 3,4% en relación a lo observado durante el mismo periodo del 2021.

Fuente: Observatorio Económico con base en datos del GEM, Banco Mundial

# Actividad Industrial en el Mercosur y la región

## Índice de Producción Mercosur

(Variación anual)



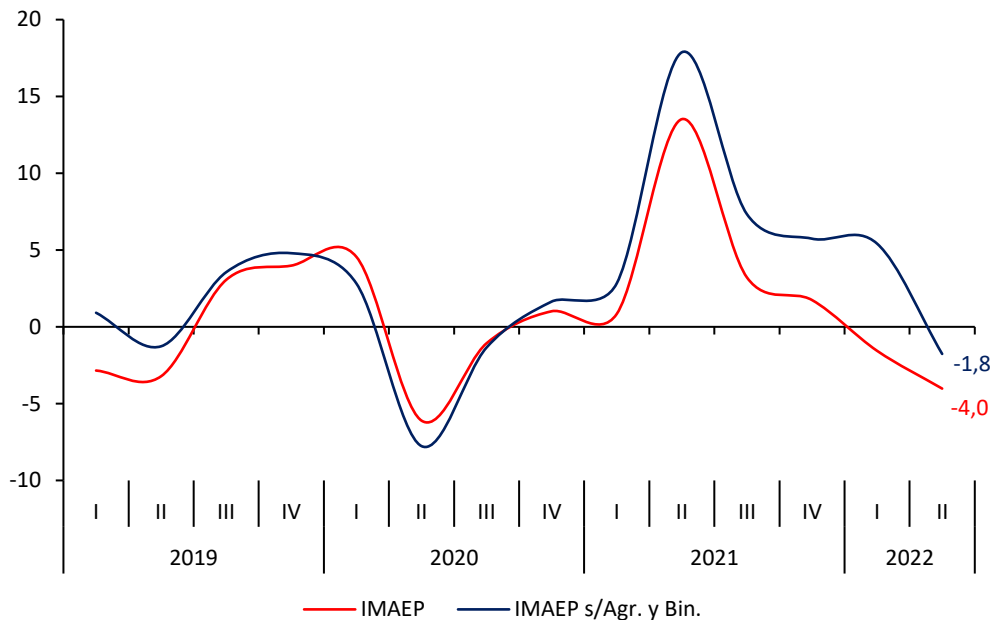
- En Brasil, los niveles de producción industrial registraron una variación interanual negativa de 0,4% en el segundo trimestre del 2022.
- La industria argentina por su parte, registró un crecimiento del 6% en el segundo trimestre del 2022, en comparación al mismo periodo del año anterior.
- En Uruguay, en el segundo trimestre del año los niveles de producción de la industria señalaban una variación interanual positiva de 6,4%.
- En cuanto a la industria chilena, en el segundo trimestre registró una variación negativa del 1,2% en comparación al mismo trimestre del 2021.

Fuente: Observatorio Económico con base en datos del GEM, Banco Mundial y FIEL

# Actividad Industrial en el Paraguay

## Índice Mensual de Actividad Económica

(Variación anual)



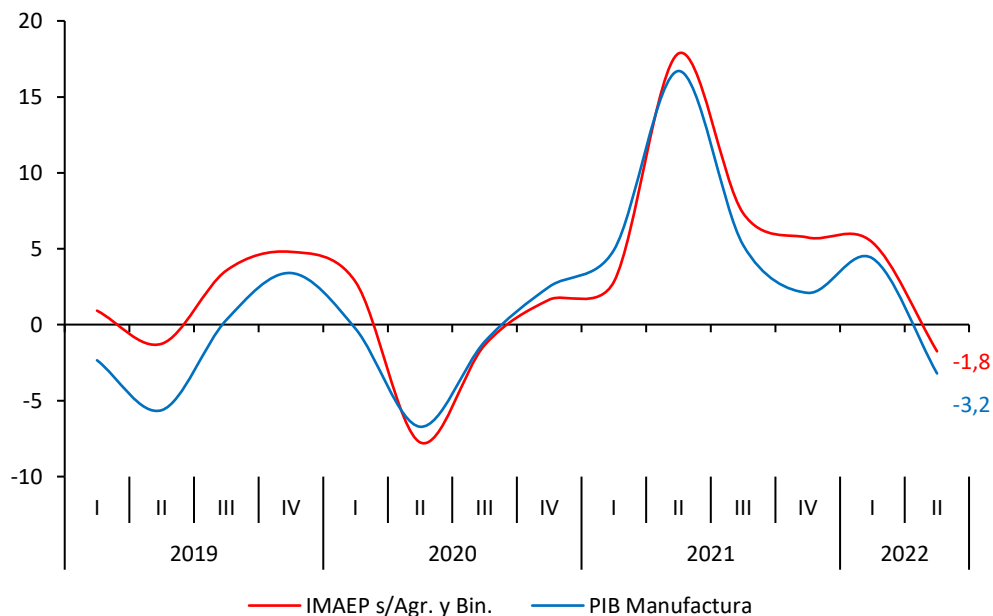
- El Indicador Mensual de Actividad Económica del Paraguay (IMAEP) registró una variación interanual negativa del 4% en el segundo trimestre del 2022.
- El IMAEP sin agricultura y binacionales registró una caída interanual del 1,8% en el segundo trimestre del 2022.

Fuente: Observatorio Económico con base en datos del Banco Central del Paraguay

# Actividad Industrial en el Paraguay

## Dinámica de la Actividad Industrial

(Variación anual)



- Durante el segundo trimestre del 2022, el sector manufacturero presentó una variación anual negativa del 3,2%, mostrando un desempeño negativo luego de haber crecido por seis trimestres de manera consecutiva (desde el cuarto trimestre del 2020).
- El IMAEP sin agricultura ni binacionales registró una disminución del 1,8% en el segundo trimestre, en línea con el desempeño negativo de la actividad manufacturera en el mismo periodo.

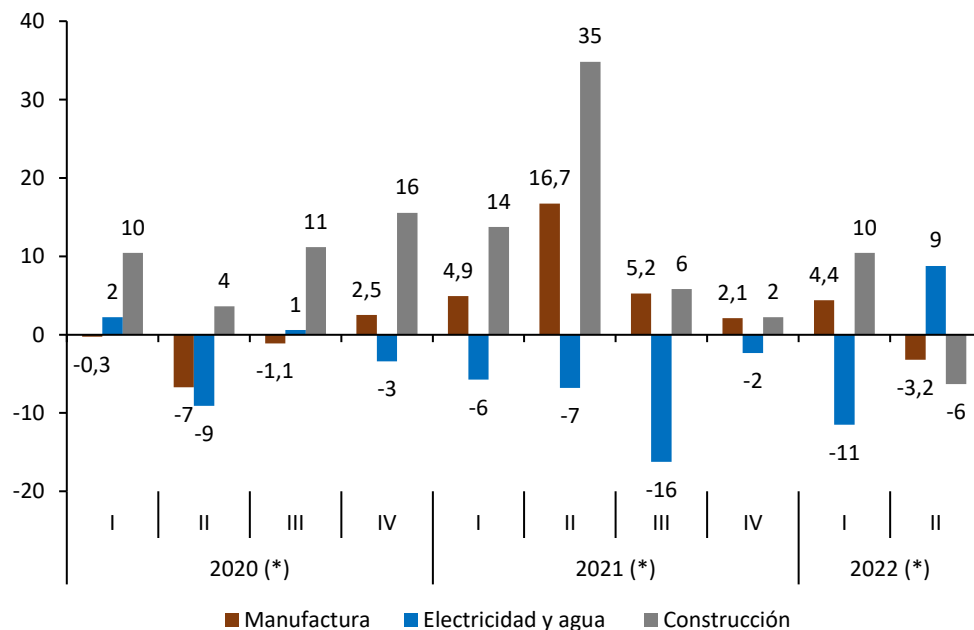
Fuente: Observatorio Económico con base en datos del Banco Central del Paraguay



# Actividad Industrial en el Paraguay

Evolución del PIB Secundario por subsectores

(Variación anual)

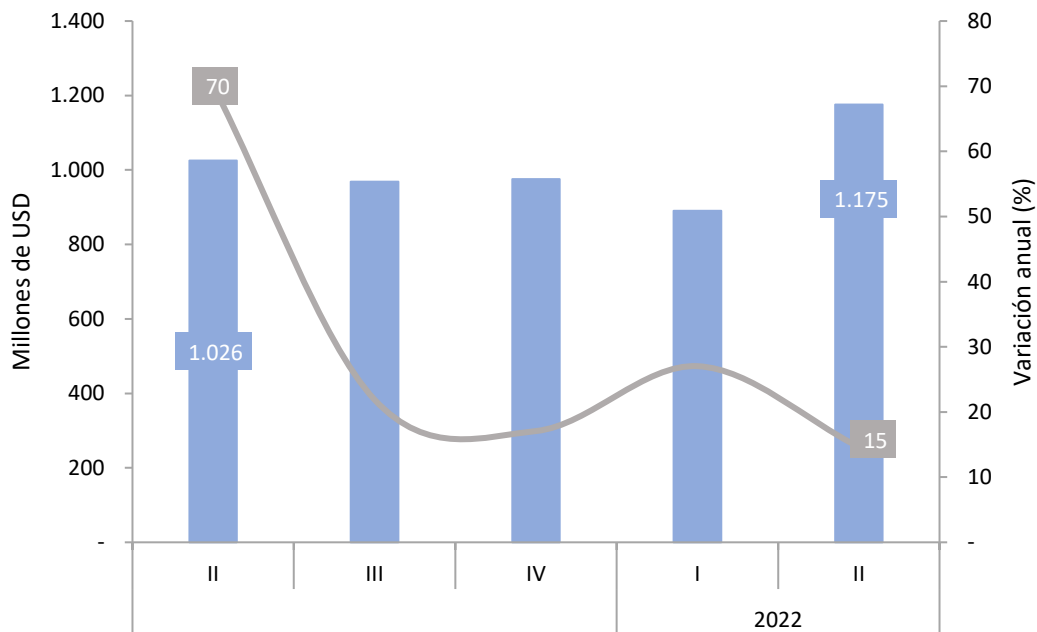


- El sector secundario, compuesto por la manufactura, la construcción y la generación de electricidad y agua, durante el segundo trimestre del 2022, registró una disminución interanual del 1,9%.
- El sector de electricidad y agua ha registrado una variación del 9% en el segundo trimestre del 2022, en comparación al mismo trimestre del 2021.
- El sector de la construcción presentó una contracción anual del 6% en el segundo trimestre del 2022. El sector experimenta su primera contracción desde el primer trimestre de 2019.
- El sector manufacturero registró una disminución interanual del 3,2% en el segundo trimestre del 2022.

Fuente: Observatorio Económico con base en datos del Banco Central del Paraguay

# Comercio Exterior

## Exportaciones de Manufactura de Origen Agropecuario

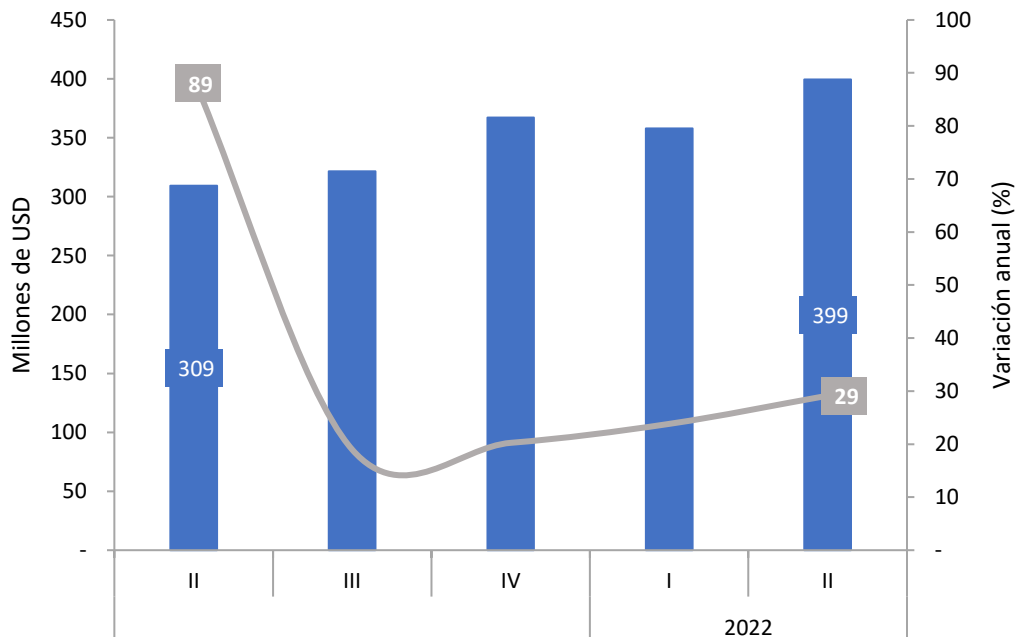


Fuente: Observatorio Económico con base en datos del Banco Central del Paraguay.

- En el segundo trimestre del 2022, las exportaciones de Manufacturas de Origen Agropecuario (MOA) registraron una variación positiva del 15% comparado a lo registrado en el mismo periodo del 2021.
- Durante dicho trimestre fueron exportados USD 1.175 millones de Manufacturas de Origen Agropecuario, en tanto que en el mismo periodo del 2021 las exportaciones habían sido de USD 1.026 millones.

# Comercio Exterior

## Exportaciones de Manufactura de Origen Industrial

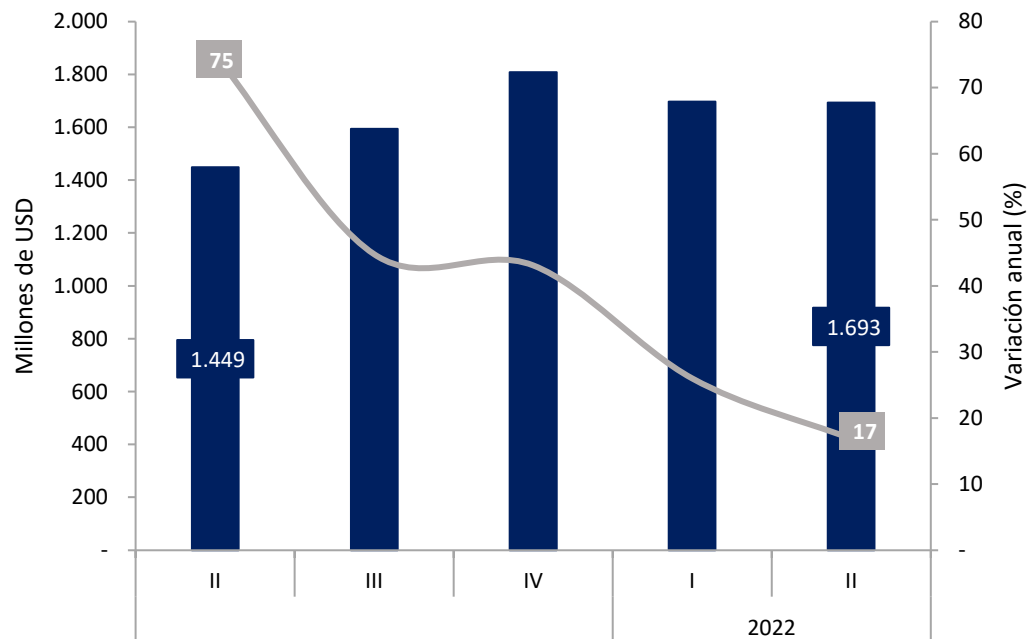


Fuente: Observatorio Económico con base en datos del Banco Central del Paraguay

- Las exportaciones de Manufacturas de Origen Industrial (MOI), en el segundo trimestre del 2022, registraron un crecimiento anual del 29% frente a lo registrado en el mismo periodo del año anterior.
- En dicho trimestre, las exportaciones de Manufacturas de Origen Industrial fueron de USD 399 millones, cuando en el mismo periodo del 2021 habían sido de USD 309 millones.

# Comercio Exterior

## Importaciones de Bienes de Capital e Intermedios (sin combustible)



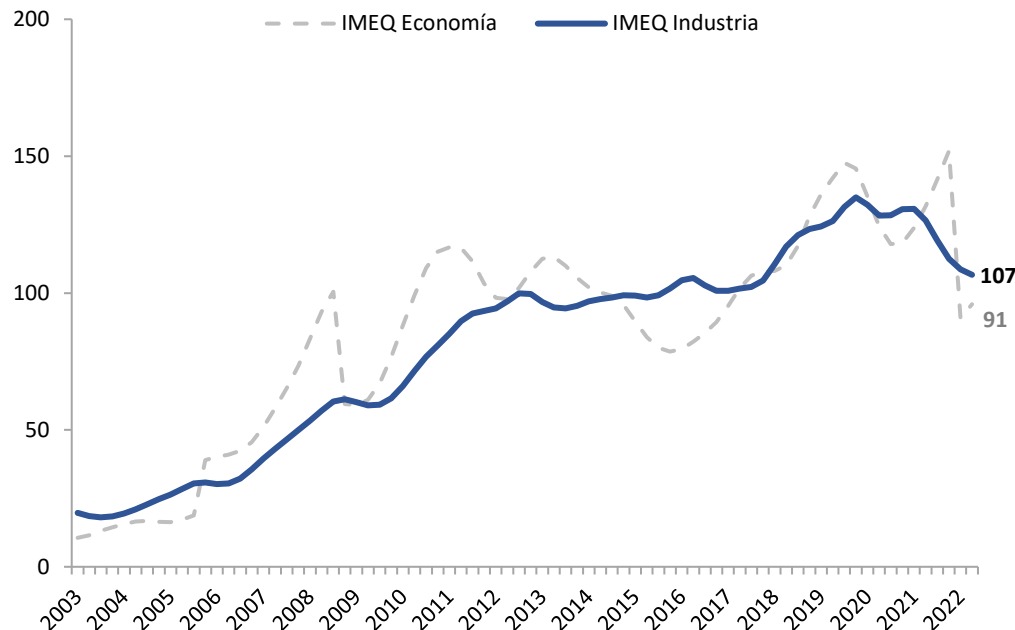
- En el segundo trimestre del 2022, las importaciones de bienes de capital e intermedios (sin combustibles) registraron un aumento del 17% en comparación a lo observado en el segundo trimestre del 2021.
- En dicho trimestre, las importaciones de bienes de capital e intermedios (sin combustible) fueron de USD 1.693 millones, mientras que en el mismo trimestre del 2021, habían sido de USD 1.449 millones.

Fuente: Observatorio Económico con base en datos del Banco Central del Paraguay

# Comercio Exterior

## Índice de Inversión en Maquinaria y Equipos de la Industria

(Índices trimestrales, en términos reales, 2014=100)



- El Índice de Inversión en Maquinaria y Equipos permite medir los niveles de la inversión transable tanto de la economía en su conjunto como del sector industrial en específico.
- En el segundo trimestre del 2022, el IMEQ de la industria disminuyó 16% en la comparación interanual. Al tiempo que la variación trimestral también verificó una caída del orden del 2%.

Fuente: Observatorio Económico con base en datos del Banco Central del Paraguay

Este informe ha sido elaborado con el apoyo financiero de la Unión Europea. Su contenido es responsabilidad exclusiva de la Unión Industrial Paraguaya y no necesariamente refleja los puntos de vista de la Unión Europea.