



---

## **INFORME DE COYUNTURA INDUSTRIAL** **Segundo trimestre 2021**

---

**Estudios Económicos**



**TETĀ MBA'E'ĀPOPY**  
**HA ÑEMU**  
Motenondcha  
Ministerio de  
**INDUSTRIA**  
**Y COMERCIO**

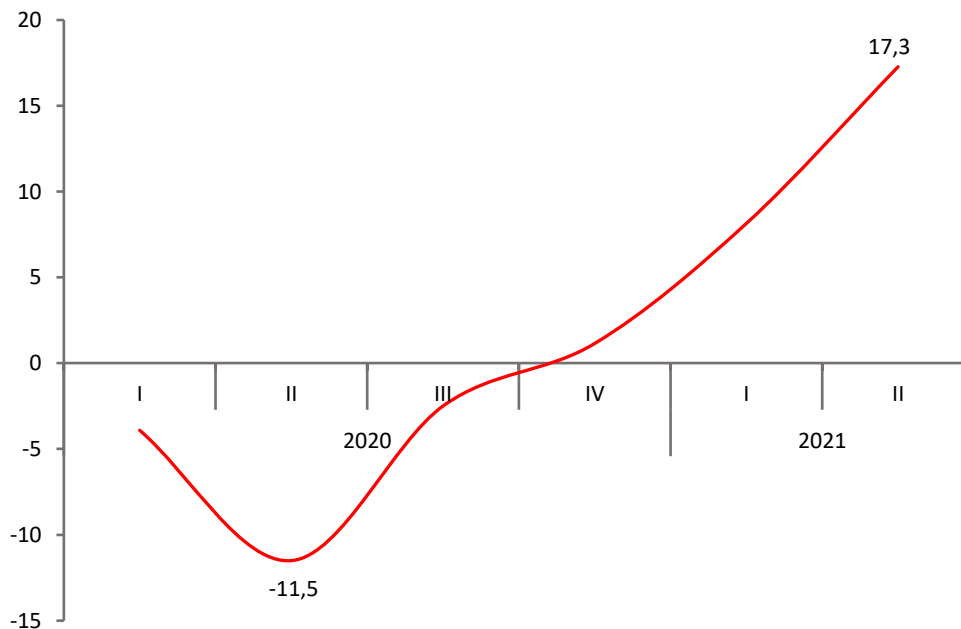
## Glosario

- **Banco Central del Paraguay:** Banco Central del Paraguay
- **BM:** Banco Mundial
- **FIEL:** Fundación de Investigaciones Económicas Latinoamericanas
- **FRED:** Federal Reserve Economic Data
- **GEM:** Global Economic Monitor
- **IED:** Inversión Extranjera Directa
- **IMAEP:** Indicador Mensual de Actividad Económica
- **IMEQ:** Inversión en Maquinaria y Equipos

# Actividad Industrial Mundial

## Índice de Producción Industrial Mundial

(Variación anual)



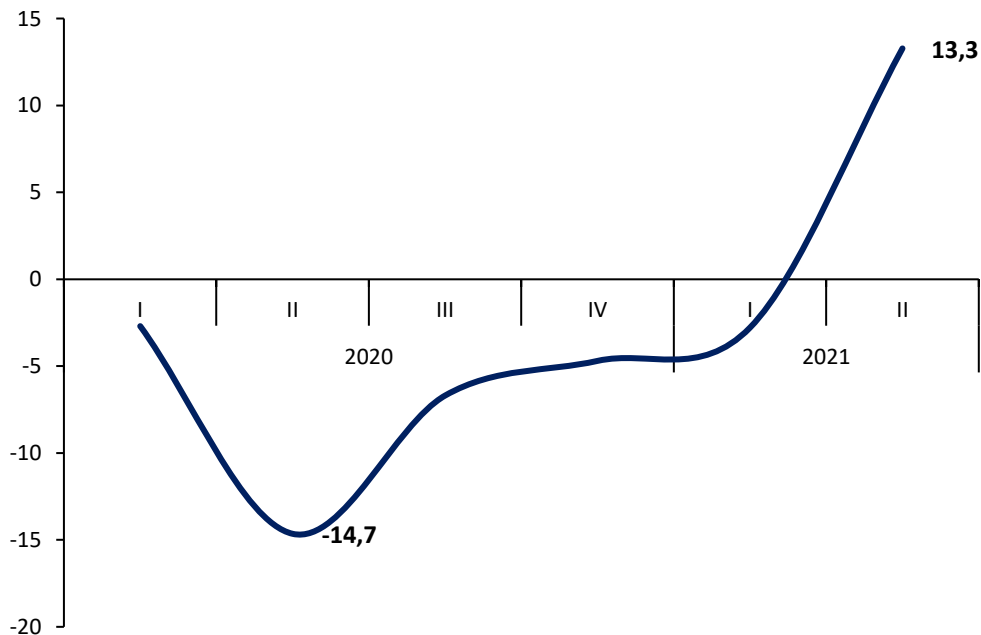
- En el segundo trimestre del 2021, la producción industrial a nivel mundial registró una variación anual positiva del 17,3%, comparado a lo observado un año antes, en el segundo trimestre del 2020, cuando se alcanzaron los menores niveles de producción industrial a nivel mundial (-11,5%),

Fuente: Observatorio Económico con base en datos del GEM, Banco Mundial

# Actividad Industrial Mundial

## Índice de Producción Industrial EE.UU.

(Variación anual)



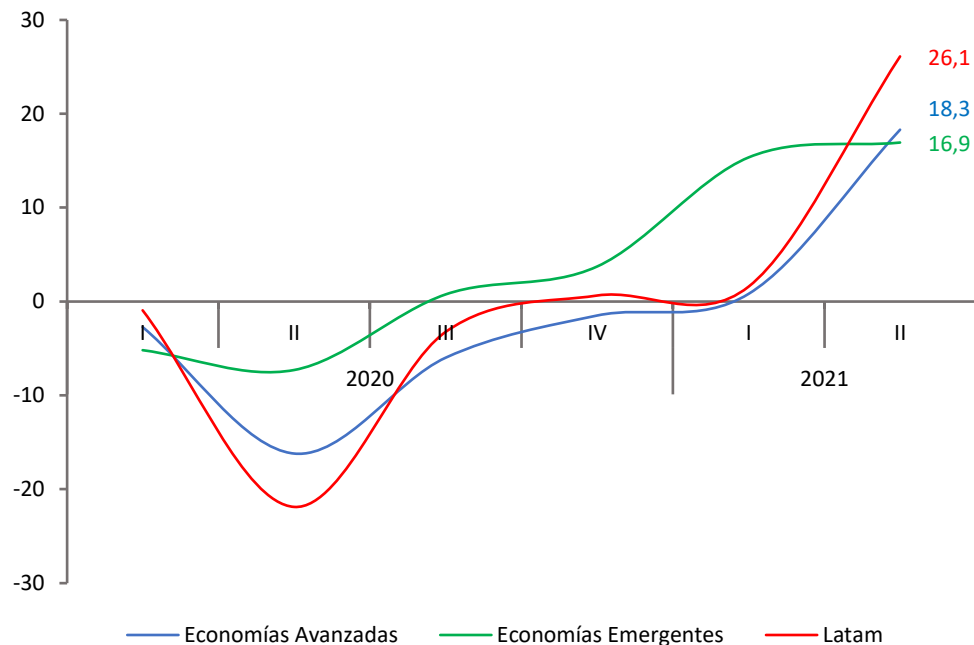
- En el segundo trimestre del 2021, el nivel de la producción industrial de los Estados Unidos registró un crecimiento interanual del 13,3% en comparación al mismo periodo del 2020, en el cual el país alcanzó su menor nivel de producción industrial (-14,7%).

Fuente: Observatorio Económico con base en datos de la Federal Reserve Economic Data (FRED)

# Actividad Industrial Mundial

## Índice de Producción por Tipo de Economías

(Variación anual)



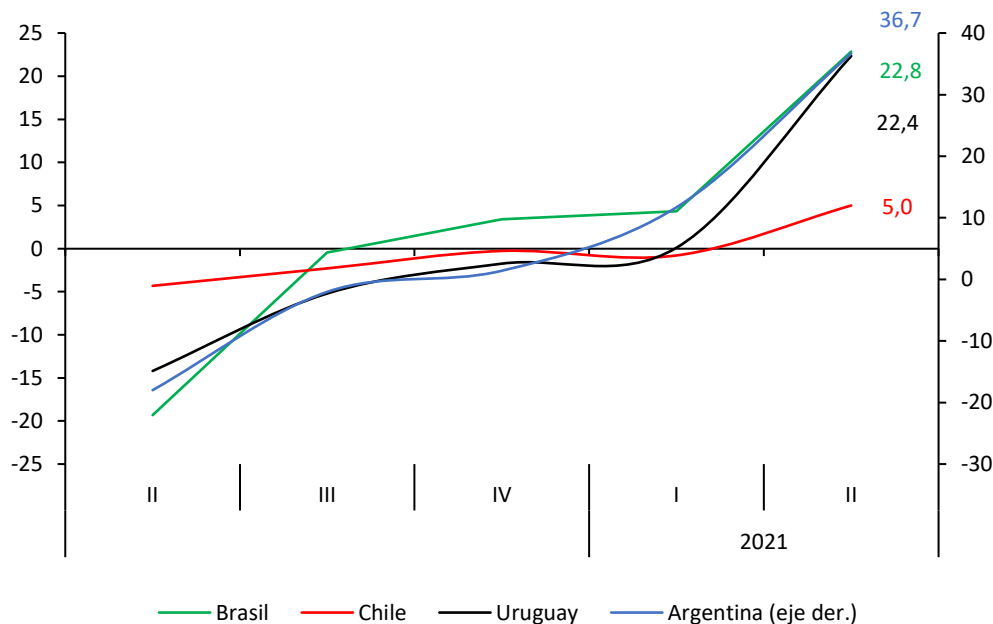
- En el segundo trimestre del 2021, la producción industrial de las economías avanzadas registró un crecimiento interanual del 18,3%.
- En las economías emergentes, en el segundo trimestre el nivel registrado se encontraba 16,9% por encima de lo registrado en el mismo trimestre del 2020.
- En cuanto que en Latinoamérica, el nivel alcanzado en el segundo trimestre, indicaban que la producción industrial creció 26,1% en relación a lo observado durante el mismo periodo del 2020.

Fuente: Observatorio Económico con base en datos del GEM, Banco Mundial

# Actividad Industrial en el Mercosur y la región

## Índice de Producción Mercosur

(Variación anual)



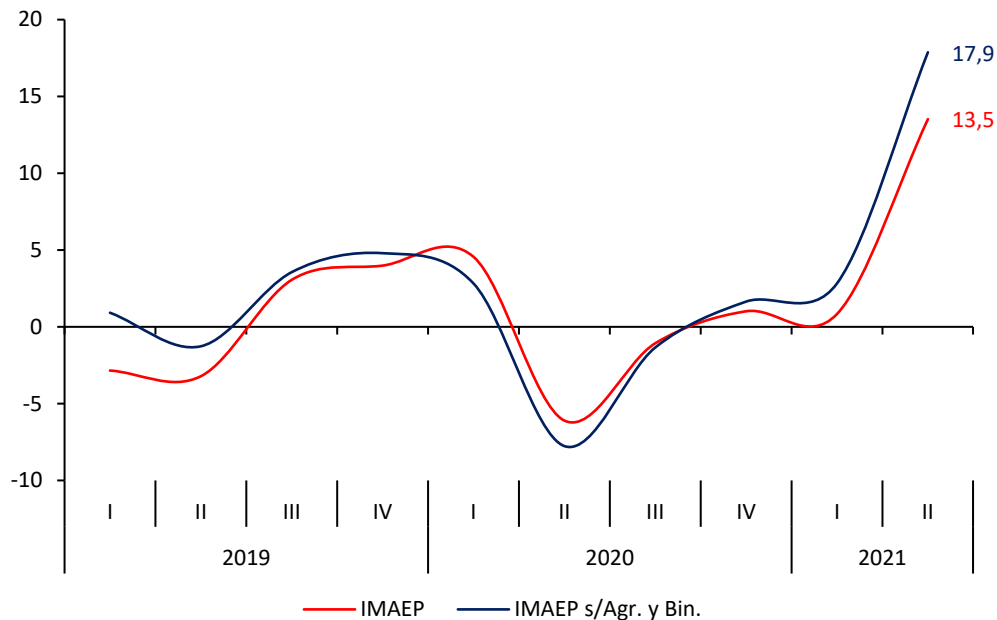
- En Brasil, los niveles de producción industrial registraron una variación interanual positiva de 22,8% en el segundo trimestre del 2021.
- La industria argentina por su parte, registró un crecimiento del 36,7% en el segundo trimestre del 2021, en comparación al mismo periodo del año anterior.
- En Uruguay, en el segundo trimestre del año los niveles de producción de la industria señalaban una variación interanual positiva de 22,4%.
- En cuanto a la industria chilena, en el segundo trimestre registró una variación positiva del 5% en comparación al mismo trimestre del 2020.

Fuente: Observatorio Económico con base en datos del GEM, Banco Mundial y FIEL

# Actividad Industrial en el Paraguay

## Índice Mensual de Actividad Económica

(Variación anual)



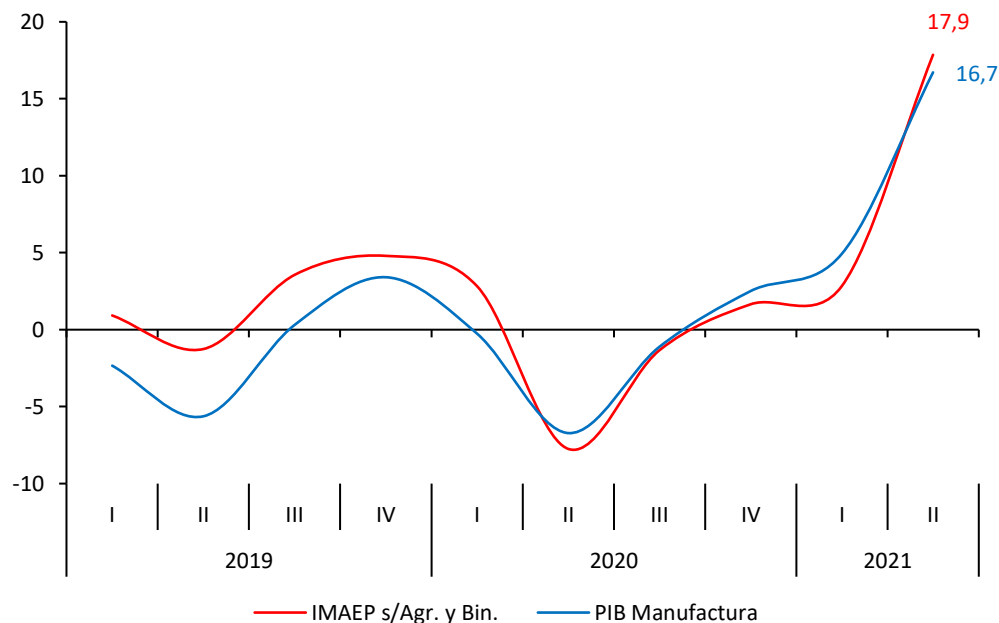
- El Indicador Mensual de Actividad Económica del Paraguay (IMAEP) registró una variación interanual positiva del 13,5% en el segundo trimestre del 2021.
- El IMAEP sin agricultura y binacionales registró un crecimiento interanual del 17,9% en el segundo trimestre del 2021.

Fuente: Observatorio Económico con base en datos del Banco Central del Paraguay

# Actividad Industrial en el Paraguay

## Dinámica de la Actividad Industrial

(Variación anual)



- Durante el segundo trimestre del 2021, el sector manufacturero presentó una variación anual positiva del 16,7%. El sector viene expandiéndose por tercer trimestre consecutivos.
- El IMAEP sin agricultura ni binacionales registró un crecimiento del 17,9% en el segundo trimestre, en línea con el desempeño positivo de la actividad manufacturera en el mismo periodo.

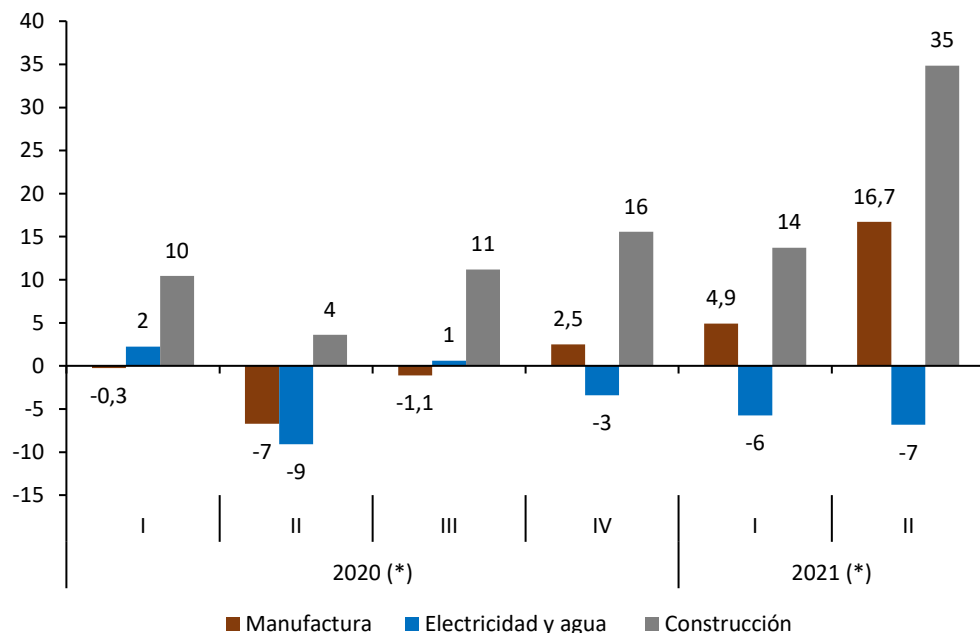
Fuente: Observatorio Económico con base en datos del Banco Central del Paraguay



# Actividad Industrial en el Paraguay

Evolución del PIB Secundario por subsectores

(Variación anual)

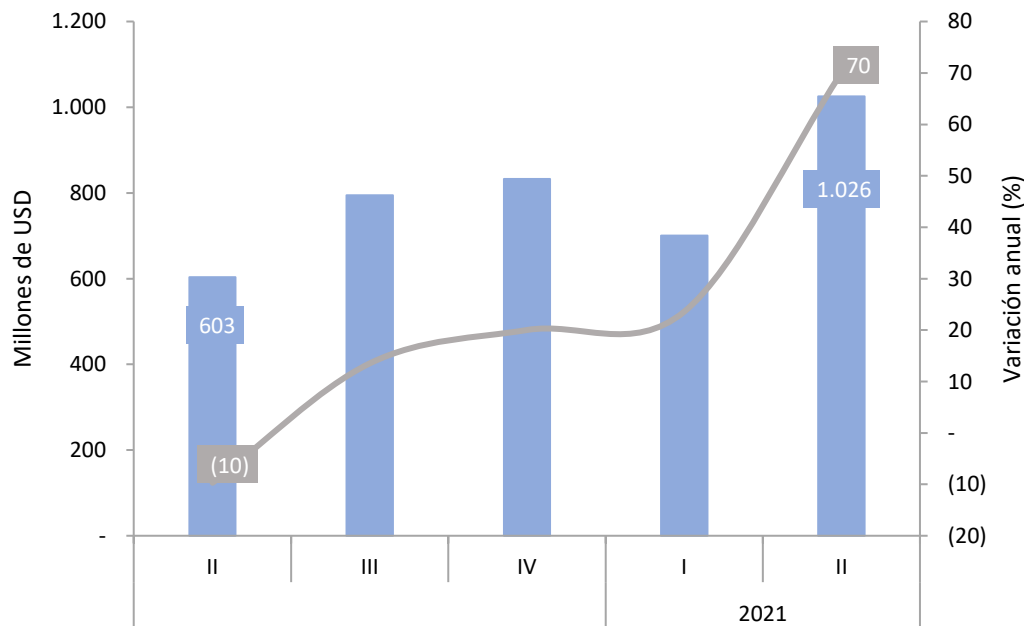


Fuente: Observatorio Económico con base en datos del Banco Central del Paraguay

- El sector secundario, compuesto por la manufactura, la construcción y la generación de electricidad y agua, durante el segundo trimestre del 2021, registró un crecimiento interanual del 15,3%.
- El sector de electricidad y agua ha registrado una caída del 7% en el segundo trimestre del 2021, en comparación al mismo trimestre del 2020.
- El sector de la construcción presentó un crecimiento anual del 35% en el segundo trimestre del 2021.
- El sector manufacturero registró un crecimiento interanual del 16,7% en el segundo trimestre del 2021.

# Comercio Exterior

## Exportaciones de Manufactura de Origen Agropecuario

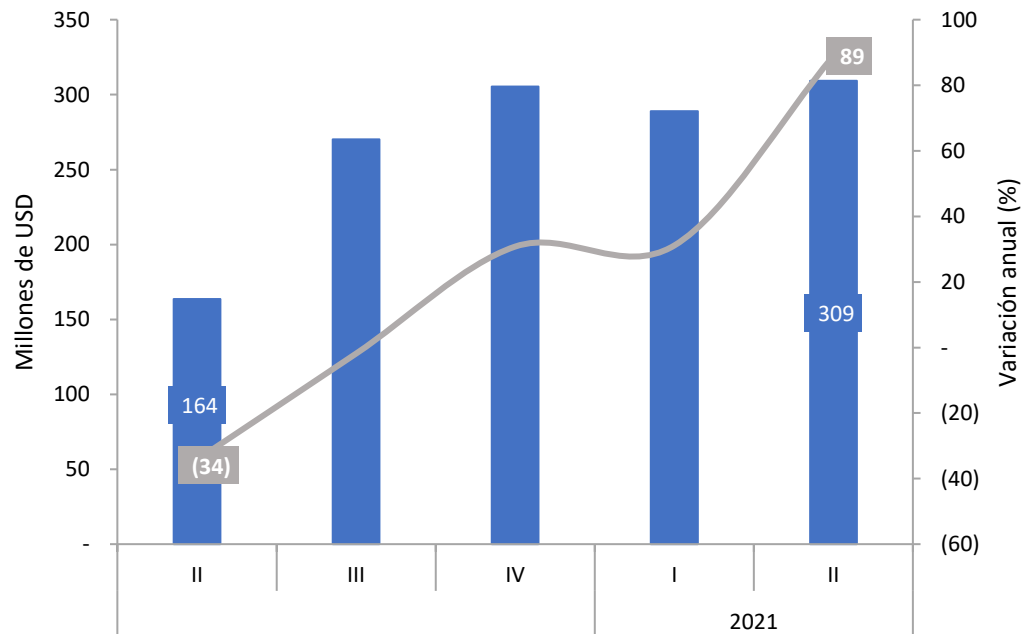


- En el segundo trimestre del 2021, las exportaciones de Manufacturas de Origen Agropecuario (MOA) registraron una variación positiva del 70% comparado a lo registrado en el mismo periodo del 2020.
- Durante dicho trimestre fueron exportados USD 1.026 millones de Manufacturas de Origen Agropecuario, en tanto que en el mismo periodo del 2020 las exportaciones habían sido de USD 603 millones.

Fuente: Observatorio Económico con base en datos del Banco Central del Paraguay.

# Comercio Exterior

## Exportaciones de Manufactura de Origen Industrial

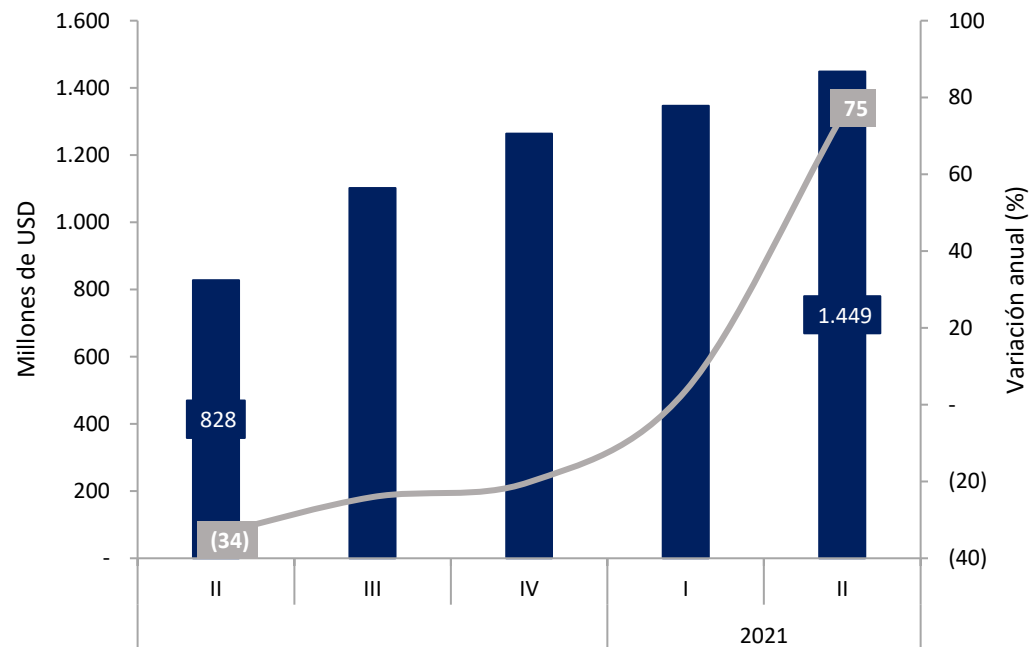


Fuente: Observatorio Económico con base en datos del Banco Central del Paraguay

- Las exportaciones de Manufacturas de Origen Industrial (MOI), en el segundo trimestre del 2021, registraron un crecimiento anual del 89% frente a lo registrado en el mismo periodo del año anterior.
- En dicho trimestre, las exportaciones de Manufacturas de Origen Industrial fueron de USD 309 millones, cuando en el mismo periodo del 2020 habían sido de USD 164 millones.

# Comercio Exterior

## Importaciones de Bienes de Capital e Intermedios (sin combustible)



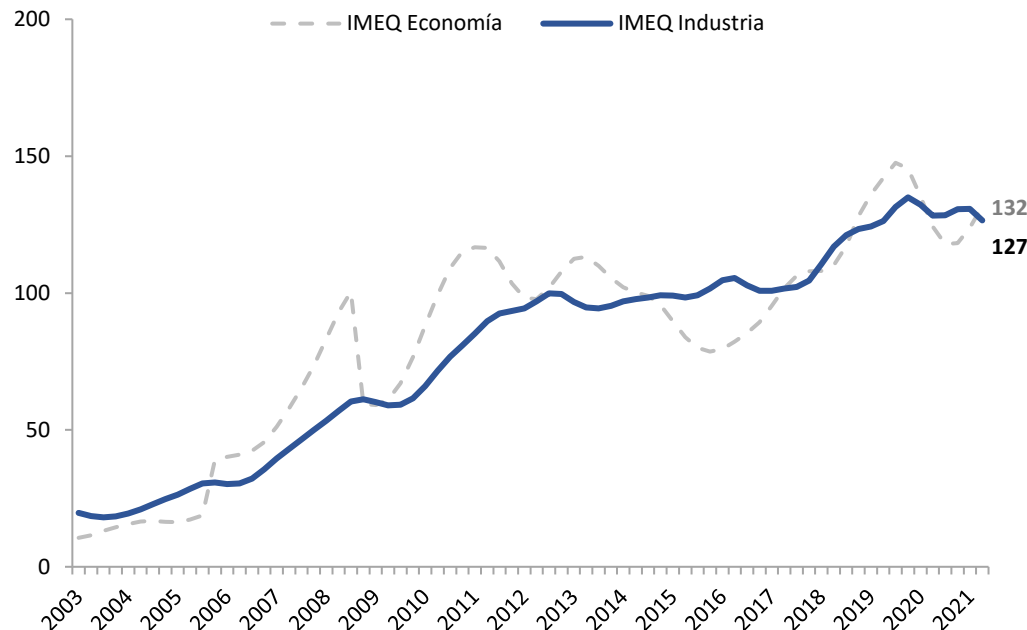
Fuente: Observatorio Económico con base en datos del Banco Central del Paraguay

- En el segundo trimestre del 2021, las importaciones de bienes de capital e intermedios (sin combustibles) registraron un aumento del 75% en comparación a lo observado en el segundo trimestre del 2020.
- En dicho trimestre, las importaciones de bienes de capital e intermedios (sin combustible) fueron de USD 1.449 millones, mientras que en el mismo trimestre del 2020, habían sido de USD 828 millones.

# Comercio Exterior

## Índice de Inversión en Maquinaria y Equipos de la Industria

(Índices trimestrales, en términos reales, 2014=100)



- El Índice de Inversión en Maquinaria y Equipos permite medir los niveles de la inversión transable tanto de la economía en su conjunto como del sector industrial en específico.
- En el segundo trimestre del 2021, el IMEQ de la industria disminuyó 1% en la comparación interanual. Al tiempo que la variación trimestral también verificó una caída del orden del 3%.

Fuente: Observatorio Económico con base en datos del Banco Central del Paraguay

Este informe ha sido elaborado con el apoyo financiero de la Unión Europea. Su contenido es responsabilidad exclusiva de la Unión Industrial Paraguaya y no necesariamente refleja los puntos de vista de la Unión Europea.