



INFORME DE COYUNTURA INDUSTRIAL

Segundo trimestre 2023

Estudios Económicos



**TETĀ MBA'E'ĀPOPY
HA ÑEMU**
Motenondcha
Ministerio de
**INDUSTRIA
Y COMERCIO**

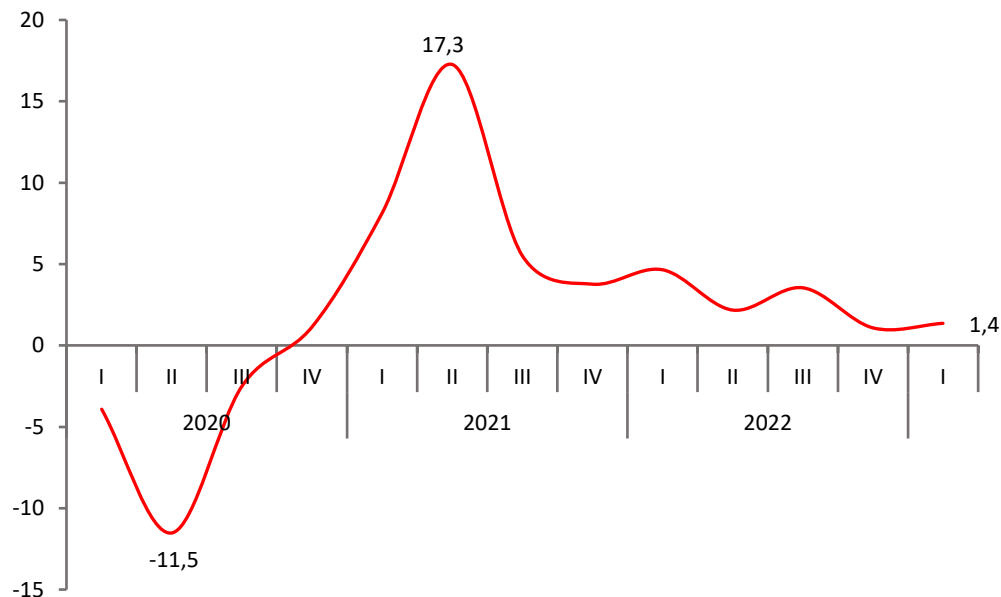
Glosario

- **Banco Central del Paraguay:** Banco Central del Paraguay
- **BM:** Banco Mundial
- **FIEL:** Fundación de Investigaciones Económicas Latinoamericanas
- **FRED:** Federal Reserve Economic Data
- **GEM:** Global Economic Monitor
- **IED:** Inversión Extranjera Directa
- **IMAEP:** Indicador Mensual de Actividad Económica
- **IMEQ:** Inversión en Maquinaria y Equipos

Actividad Industrial Mundial

Índice de Producción Industrial Mundial

(Variación anual)



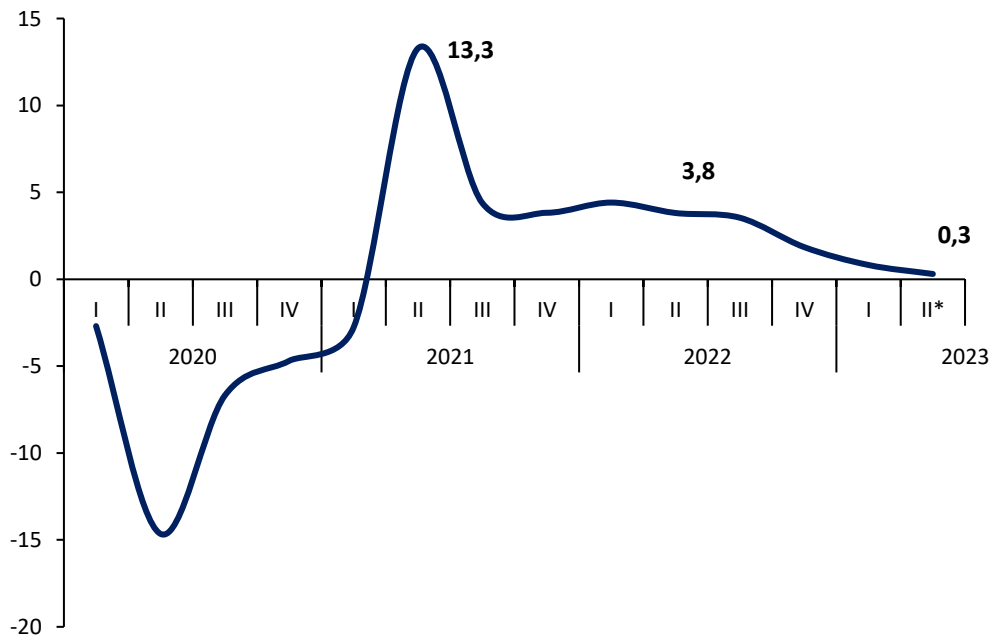
- En el primer trimestre del 2023, la producción industrial a nivel mundial registró una variación anual positiva del 1,4% comparado a lo observado un año antes.
- En comparación al segundo trimestre del 2020, trimestre durante el cual se alcanzaron los menores niveles de producción industrial a nivel mundial (-11,5%), al primer trimestre del 2023 se registra una variación positiva del 26,2% de la producción industrial.

Fuente: Observatorio Económico con base en datos del GEM, Banco Mundial

Actividad Industrial Mundial

Índice de Producción Industrial EE.UU.

(Variación anual)



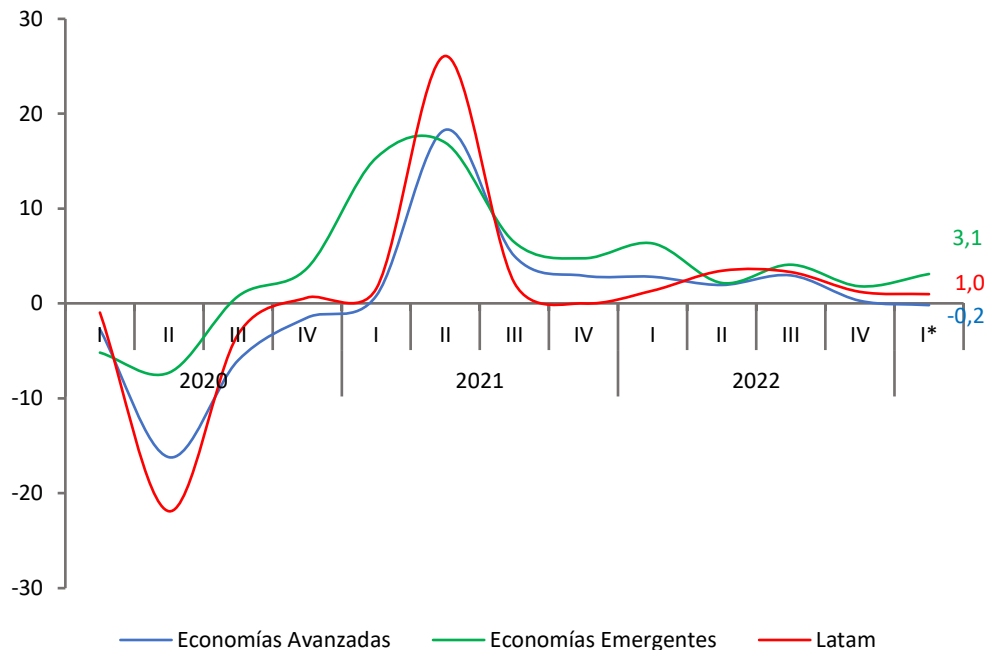
- Hasta lo que va del segundo trimestre del 2023 (abril-mayo), el nivel de la producción industrial de los Estados Unidos registró un crecimiento interanual del 0,3% en comparación al mismo periodo del 2022. En el primer trimestre la variación interanual fue del 0,8%.
- En comparación con los meses de abril-mayo del 2020, dentro del trimestre en el cual el país alcanzó su menor nivel de producción industrial (-14,7%), en abril-mayo del 2023 se registra un crecimiento del 21%.

Fuente: Observatorio Económico con base en datos de la Federal Reserve Economic Data (FRED)
*Trimestre incompleto (abril-mayo)

Actividad Industrial Mundial

Índice de Producción por Tipo de Economías

(Variación anual)



- En el primer trimestre del 2023, la producción industrial de las economías avanzadas registró una contracción interanual del 0,2%.
- En las economías emergentes, en el primer trimestre el nivel registrado se encontraba 3,1% por encima de lo registrado en el primer trimestre del 2022.
- En cuanto que en Latinoamérica, los niveles alcanzados hasta lo que va del primer trimestre del 2023 (enero-febrero), indicaban que la producción industrial aumentó 1% en relación a lo observado durante el mismo periodo del 2022.

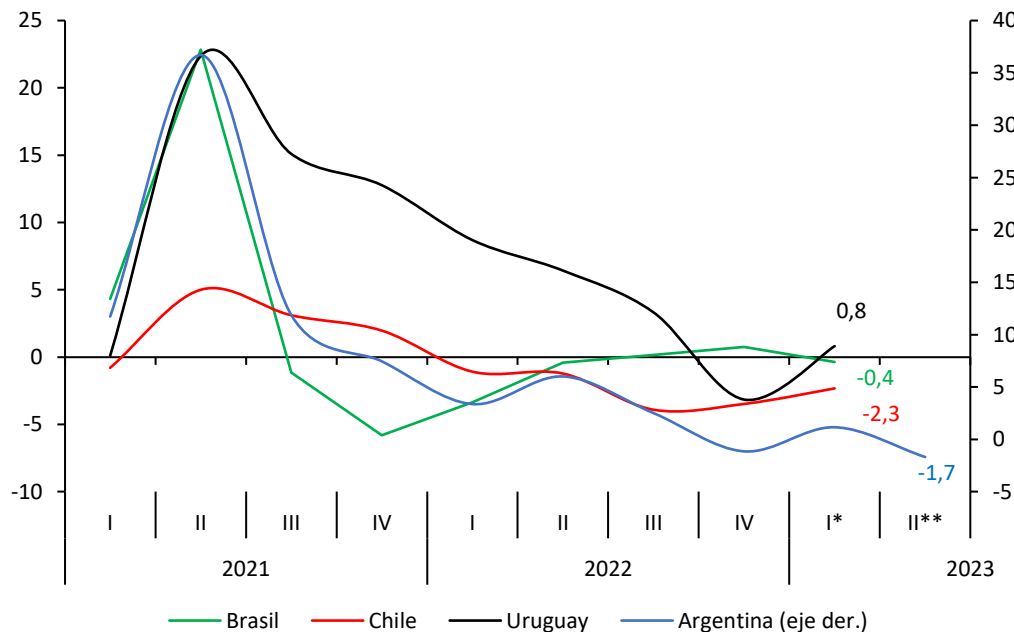
Fuente: Observatorio Económico con base en datos del GEM, Banco Mundial

*Trimestre incompleto (enero-febrero para América Latina)

Actividad Industrial en el Mercosur y la región

Índice de Producción Mercosur

(Variación anual)



- En Brasil, los niveles de producción industrial registraron una variación interanual negativa de 0,4% en el primer trimestre.
- La industria argentina por su parte, registró una contracción del 1,7% hasta lo que va del segundo trimestre del 2023 frente al mismo periodo del año anterior. En el primer trimestre experimentó un crecimiento del 1,2%
- En Uruguay, en el primer bimestre del año los niveles de producción de la industria señalaban una variación interanual positiva del 0,8%.
- En cuanto a la industria chilena, en el primer trimestre registró una variación negativa del 2,3% en comparación al primer trimestre del 2022.

Fuente: Observatorio Económico con base en datos del GEM, Banco Mundial y FIEL

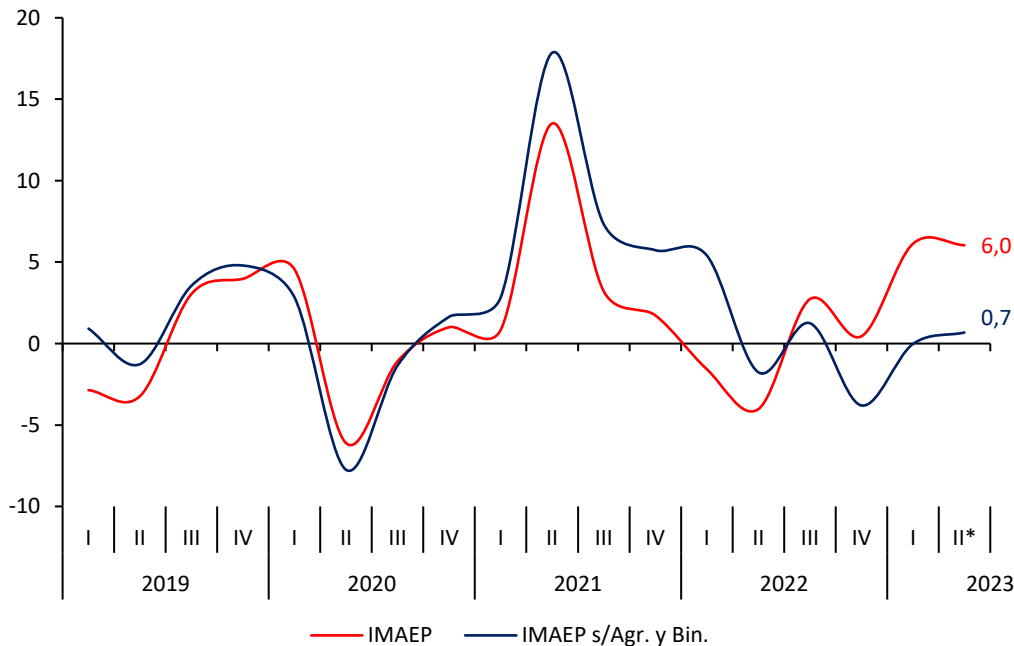
*Trimestre incompleto (enero-febrero para Uruguay)

**Trimestre incompleto (abril-mayo para Argentina)

Actividad Industrial en el Paraguay

Índice Mensual de Actividad Económica

(Variación anual)



- El Indicador Mensual de Actividad Económica del Paraguay (IMAEP) registró una variación interanual positiva del 6% hasta lo que va del segundo trimestre (abril). La variación acumulada durante el periodo enero-abril del 2023 fue positiva (6,1%), comparada al mismo periodo del 2022. En el primer trimestre del 2023 el IMAEP creció 6,3%.
- El IMAEP sin agricultura y binacionales registró un crecimiento del 0,7% en el mes de abril del 2023. Un crecimiento acumulado del 0,1% en el periodo enero-abril del 2023 frente al mismo periodo del año anterior. En el primer trimestre experimentó una reducción del -0,03%.

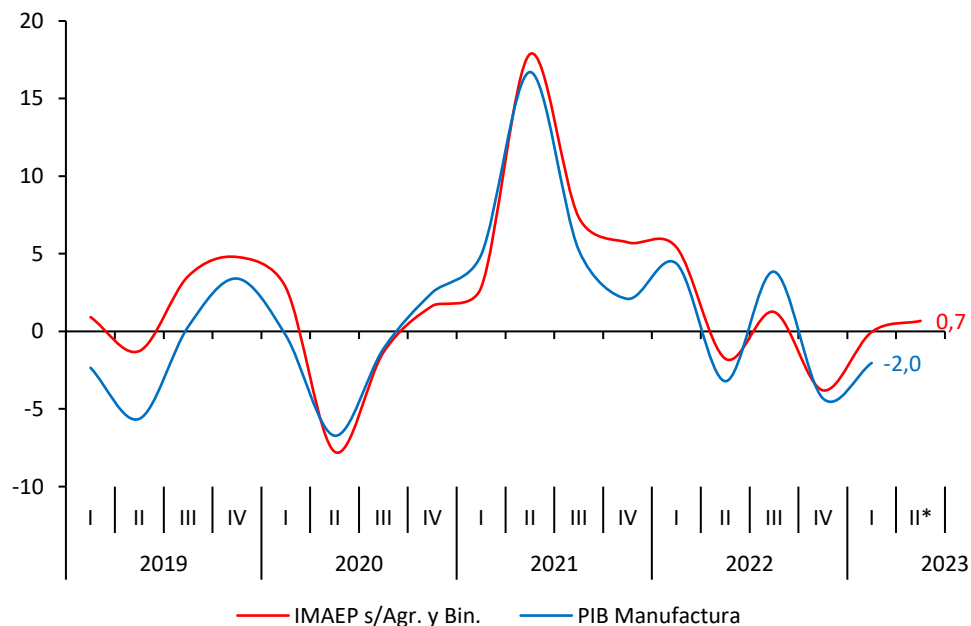
Fuente: Observatorio Económico con base en datos del Banco Central del Paraguay

*Trimestre incompleto (abril)

Actividad Industrial en el Paraguay

Dinámica de la Actividad Industrial

(Variación anual)



- Durante el primer trimestre del 2023, el sector manufacturero presentó una variación anual del -2%, mostrando un desempeño negativo por segundo trimestre consecutivo. En el cuarto trimestre del 2022 cayó 4,3%.
- El IMAEP sin agricultura ni binacionales por segundo mes consecutivo viene registrando variaciones positivas. En el mes de abril del 2023, se registró una variación positiva del 0,7%, después de haber experimentado una contracción del 0,03% en el primer trimestre del 2023.

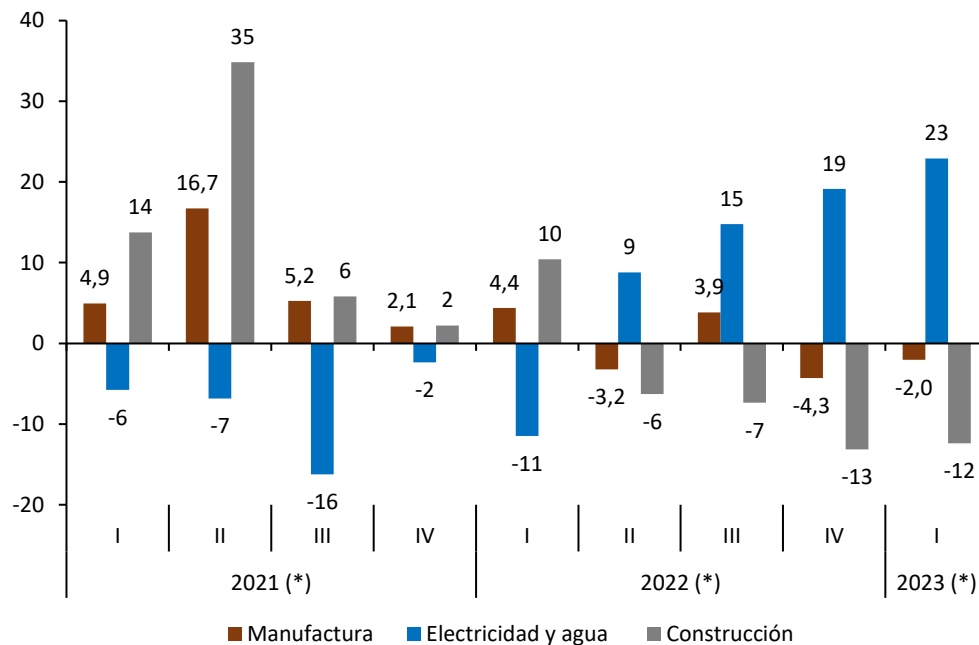
Fuente: Observatorio Económico con base en datos del Banco Central del Paraguay

*Trimestre incompleto (abril)

Actividad Industrial en el Paraguay

Evolución del PIB Secundario por subsectores

(Variación anual)

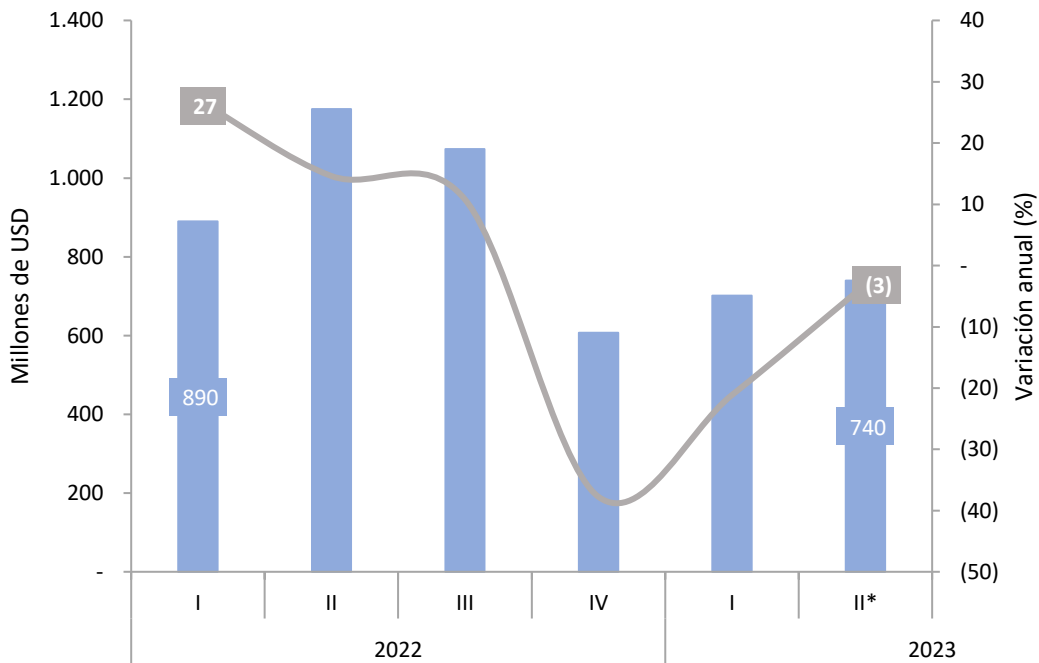


- El sector secundario, compuesto por la manufactura, la construcción y la generación de electricidad y agua, durante el primer trimestre del 2023, registró un crecimiento interanual del 0,3%.
- El sector de electricidad y agua ha registrado una variación del 23% en el primer trimestre del 2023, en comparación al mismo trimestre del 2022.
- El sector de la construcción presentó una contracción anual del -12% en el primer trimestre del 2023. El sector experimenta contracciones hace cuatro trimestres de manera consecutiva.
- El sector manufacturero registró una reducción del 2% en el primer trimestre del 2023. La manufactura acumula dos caídas consecutivas trimestralmente.

Fuente: Observatorio Económico con base en datos del Banco Central del Paraguay

Comercio Exterior

Exportaciones de Manufactura de Origen Agropecuario



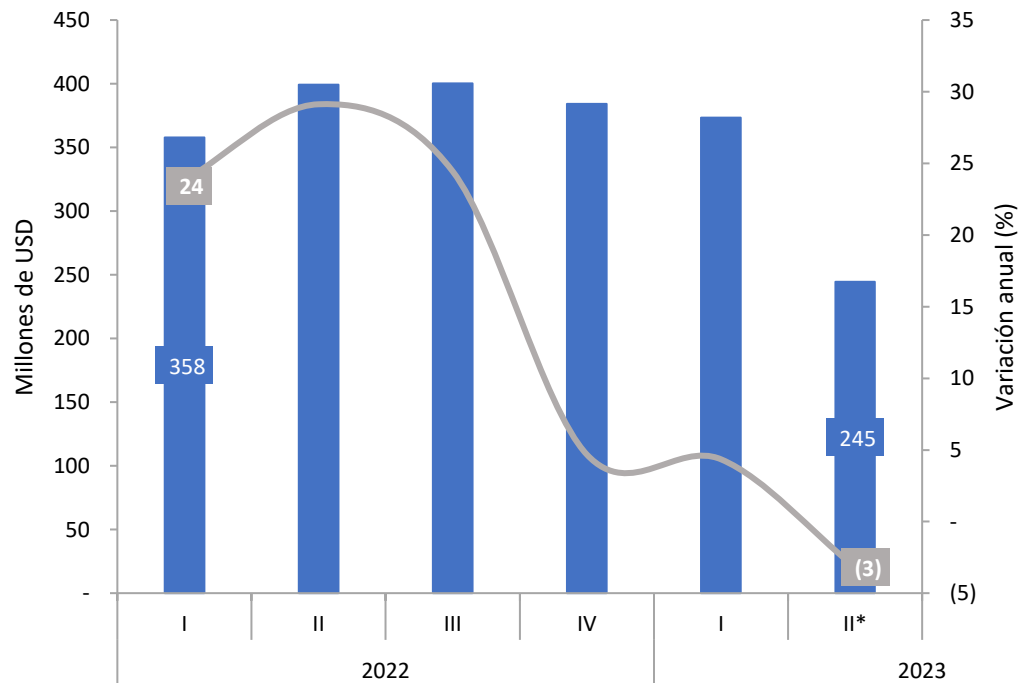
Fuente: Observatorio Económico con base en datos del Banco Central del Paraguay

*Trimestre incompleto (abril-mayo)

- Hasta lo que va del segundo trimestre del 2023 (abril-mayo), las exportaciones de Manufacturas de Origen Agropecuario (MOA) registraron una variación negativa del 3% comparado a lo registrado en el mismo periodo del 2022.
- Durante dicho bimestre, fueron exportados USD 740 millones de Manufacturas de Origen Agropecuario, en tanto que en abril-mayo del 2022 las exportaciones habían sido de USD 837 millones.

Comercio Exterior

Exportaciones de Manufactura de Origen Industrial

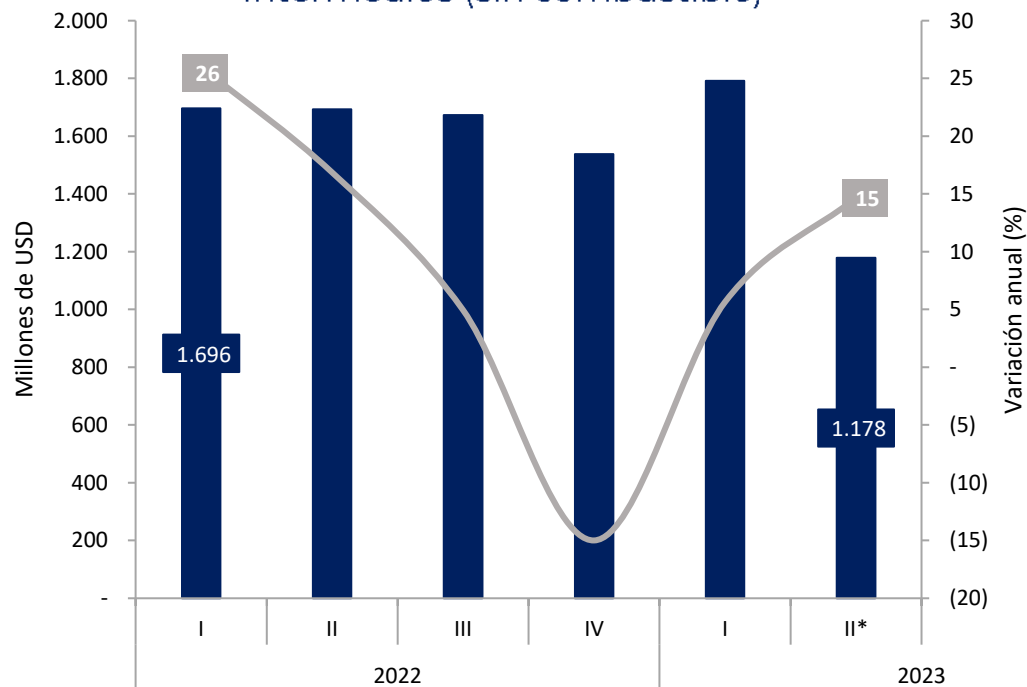


Fuente: Observatorio Económico con base en datos del Banco Central del Paraguay
*Trimestre incompleto (abril-mayo)

- Las exportaciones de Manufacturas de Origen Industrial (MOI), en lo que va del segundo trimestre del 2023 (abril-mayo), registraron un decrecimiento anual del 3% frente a lo registrado en el mismo periodo del año anterior. En el primer trimestre experimentaron un crecimiento del 4%.
- En el bimestre abril-mayo, las exportaciones de Manufacturas de Origen Industrial fueron de USD 245 millones, cuando en el mismo periodo del 2022 habían sido de USD 275 millones.

Comercio Exterior

Importaciones de Bienes de Capital e Intermedios (sin combustible)



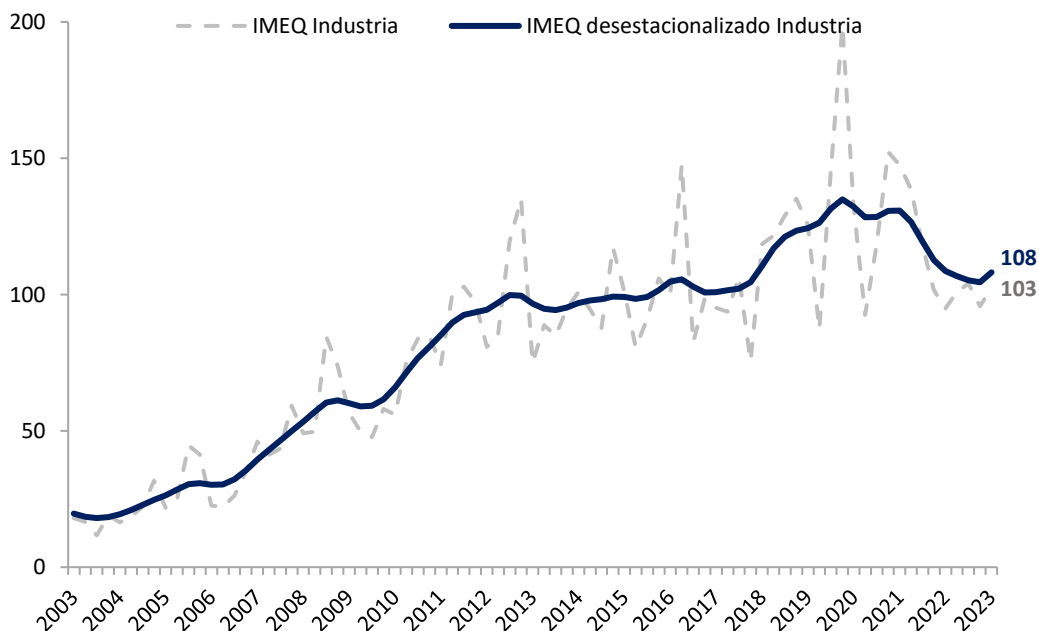
- En lo que va del segundo trimestre del 2023, las importaciones de bienes de capital e intermedios (sin combustibles) registraron un aumento del 15% en comparación a lo observado en abril y mayo del 2022. En el primer trimestre del año habían crecido 6% de forma interanual.
- En abril-mayo, las importaciones de bienes de capital e intermedios (sin combustible) fueron de USD 1.178 millones, mientras que en el mismo bimestre del 2022, habían sido de USD 1.141 millones.

Fuente: Observatorio Económico con base en datos del Banco Central del Paraguay
*Trimestre incompleto (abril-mayo)

Comercio Exterior

Índice de Inversión en Maquinaria y Equipos de la Industria

(Índices trimestrales, en términos reales, 2014=100)



- El Índice de Inversión en Maquinaria y Equipos permite medir los niveles de la inversión transable tanto de la economía en su conjunto como del sector industrial en específico.
- En el primer trimestre del 2023, el IMEQ de la industria aumentó 8% en la comparación interanual. Al tiempo que la variación trimestral también verificó un crecimiento del orden del 7%.

Fuente: Observatorio Económico con base en datos del Banco Central del Paraguay

Este informe ha sido elaborado con el apoyo financiero de la Unión Europea. Su contenido es responsabilidad exclusiva de la Unión Industrial Paraguaya y no necesariamente refleja los puntos de vista de la Unión Europea.