



---

## **INFORME DE COYUNTURA INDUSTRIAL Primer trimestre 2022**

---

**Estudios Económicos**



**TETĀ MBA'E'ĀOPY  
HA ÑEMU**  
Motenondcha  
Ministerio de  
**INDUSTRIA  
Y COMERCIO**

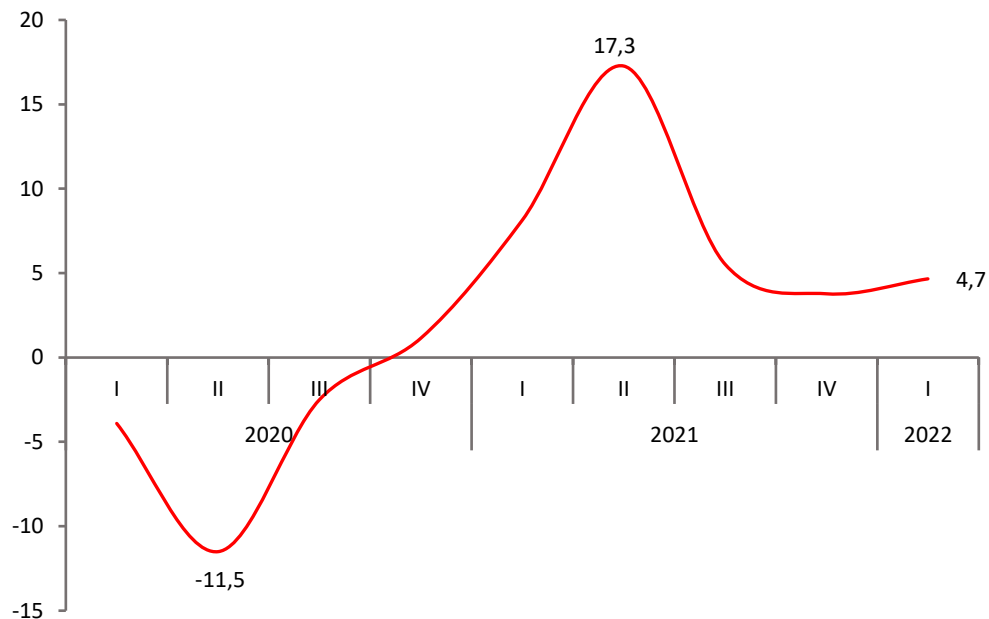
## Glosario

- **Banco Central del Paraguay:** Banco Central del Paraguay
- **BM:** Banco Mundial
- **FIEL:** Fundación de Investigaciones Económicas Latinoamericanas
- **FRED:** Federal Reserve Economic Data
- **GEM:** Global Economic Monitor
- **IED:** Inversión Extranjera Directa
- **IMAEP:** Indicador Mensual de Actividad Económica
- **IMEQ:** Inversión en Maquinaria y Equipos

# Actividad Industrial Mundial

## Índice de Producción Industrial Mundial

(Variación anual)



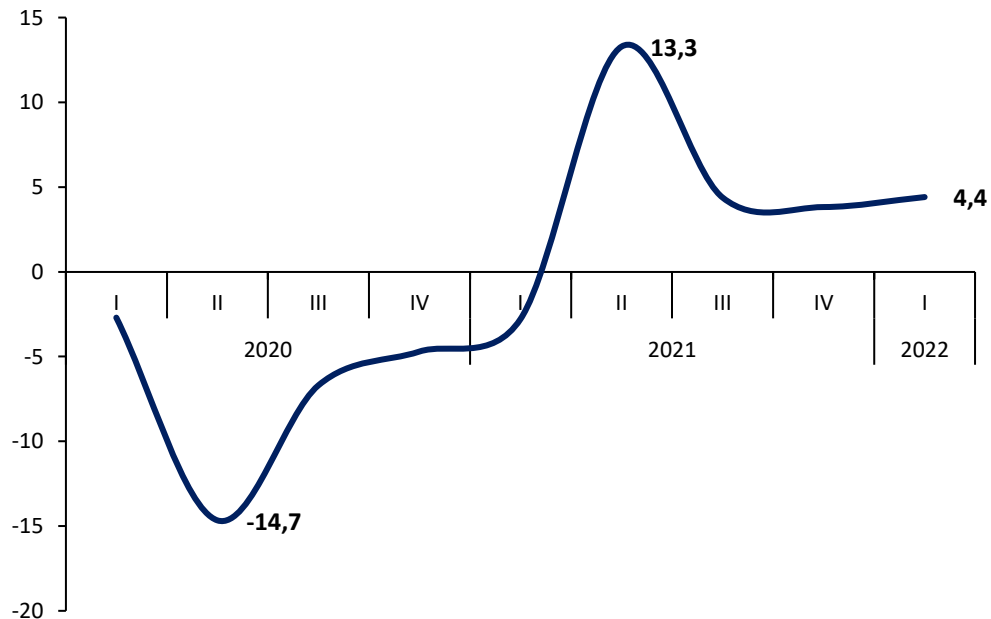
- En el primer trimestre del 2022, la producción industrial a nivel mundial registró una variación anual positiva del 4,7% comparado a lo observado un año antes.
- En comparación al segundo trimestre del 2020, trimestre durante el cual se alcanzaron los menores niveles de producción industrial a nivel mundial (-11,5%), al primer trimestre del 2022 se registra una variación positiva del 24,5% de la producción industrial.

Fuente: Observatorio Económico con base en datos del GEM, Banco Mundial

# Actividad Industrial Mundial

## Índice de Producción Industrial EE.UU.

(Variación anual)



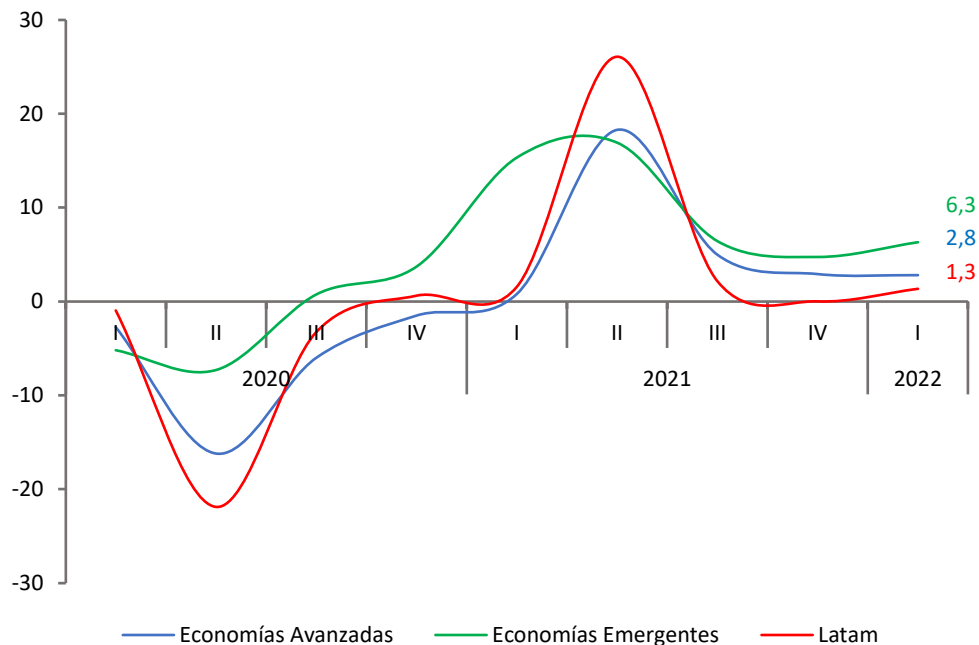
- En el primer trimestre del 2022, el nivel de la producción industrial de los Estados Unidos registró un crecimiento interanual del 4,4% en comparación al mismo periodo del 2021.
- En comparación con el segundo trimestre del 2020, en el cual el país alcanzó su menor nivel de producción industrial (-14,7%), se registró una variación del 16,4%.

Fuente: Observatorio Económico con base en datos de la Federal Reserve Economic Data (FRED)

# Actividad Industrial Mundial

## Índice de Producción por Tipo de Economías

(Variación anual)



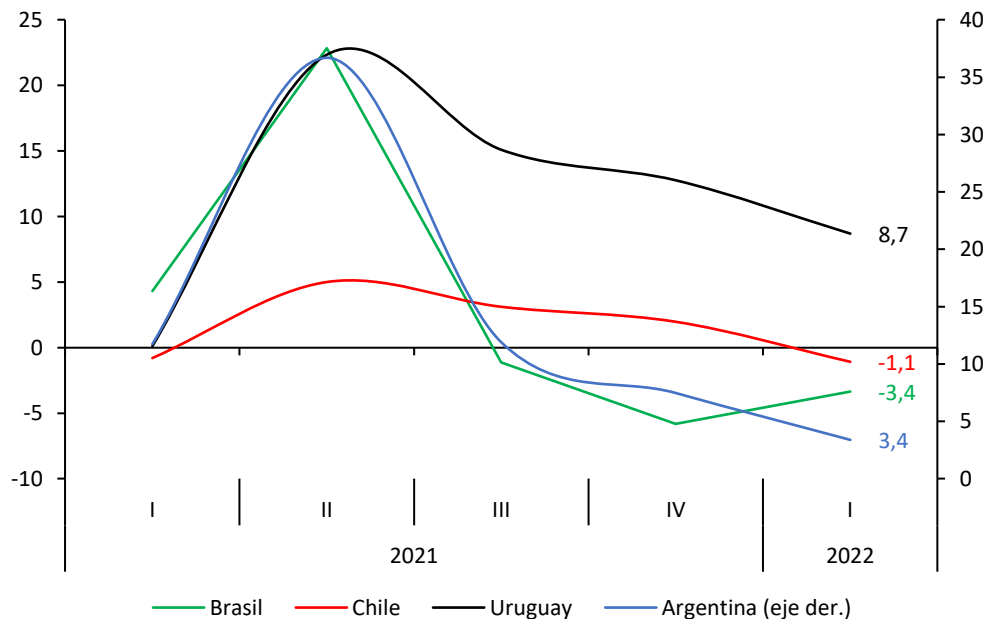
- En el primer trimestre del 2022, la producción industrial de las economías avanzadas registró un crecimiento interanual del 2,8%.
- En las economías emergentes, en el primer trimestre el nivel registrado se encontraba 6,3% por encima de lo registrado en el mismo trimestre del 2021.
- En cuanto que en Latinoamérica, los niveles alcanzados en el primer trimestre, indicaban que la producción industrial aumentó 1,3% en relación a lo observado durante el mismo periodo del 2021.

Fuente: Observatorio Económico con base en datos del GEM, Banco Mundial

# Actividad Industrial en el Mercosur y la región

## Índice de Producción Mercosur

(Variación anual)



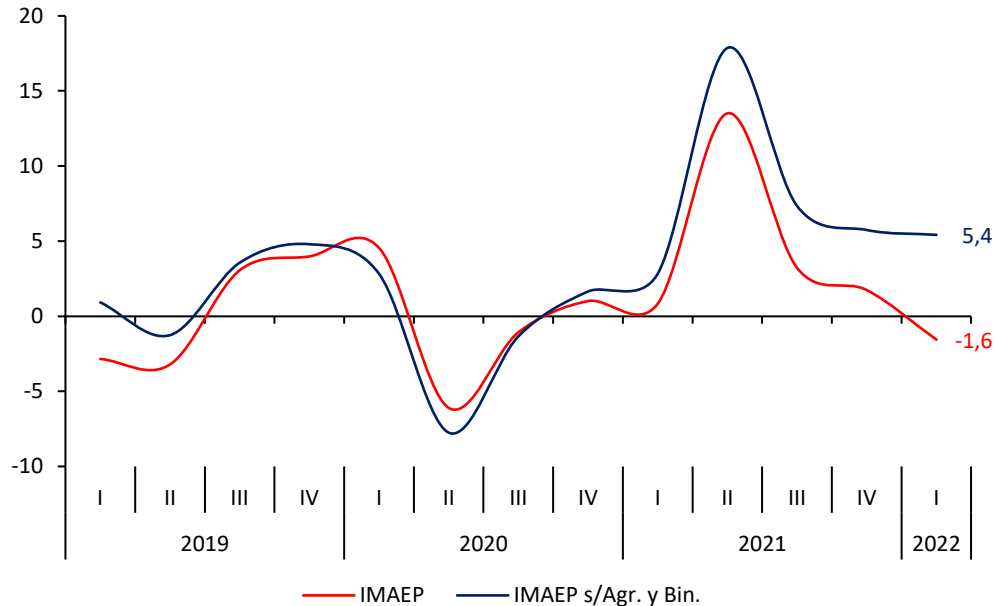
- En Brasil, los niveles de producción industrial registraron una variación interanual negativa de 3,4% en el primer trimestre del 2022.
- La industria argentina por su parte, registró un crecimiento del 3,4% en el primer trimestre del 2022, en comparación al mismo periodo del año anterior.
- En Uruguay, en el primer trimestre del año los niveles de producción de la industria señalaban una variación interanual positiva de 8,7%.
- En cuanto a la industria chilena, en el primer trimestre registró una variación negativa del 1,1% en comparación al mismo trimestre del 2021.

Fuente: Observatorio Económico con base en datos del GEM, Banco Mundial y FIEL

# Actividad Industrial en el Paraguay

## Índice Mensual de Actividad Económica

(Variación anual)



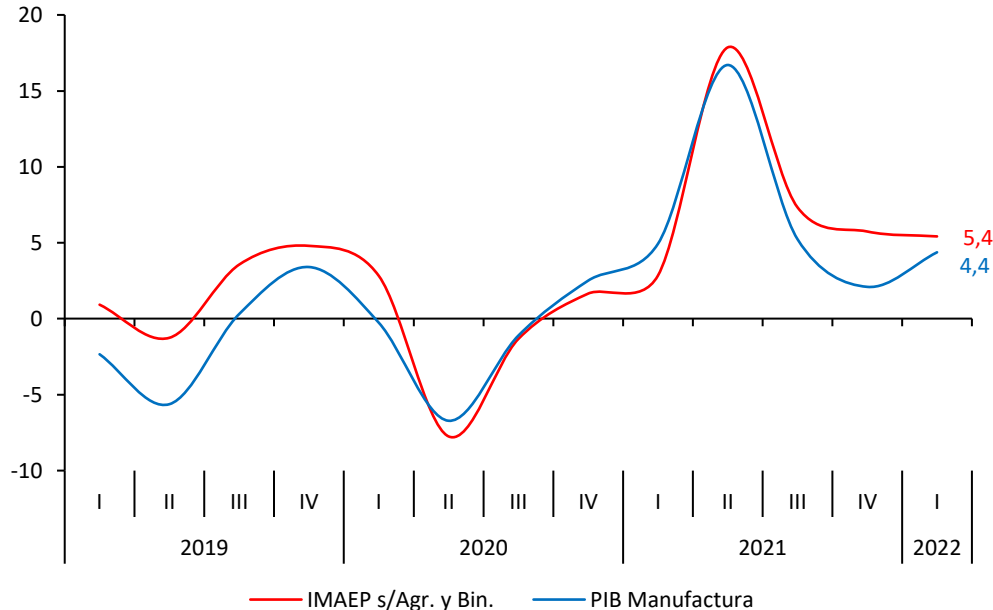
- El Indicador Mensual de Actividad Económica del Paraguay (IMAEP) registró una variación interanual negativa del 1,6% en el primer trimestre del 2022.
- El IMAEP sin agricultura y binacionales registró un crecimiento interanual del 5,4% en el primer trimestre del 2022.

Fuente: Observatorio Económico con base en datos del Banco Central del Paraguay

# Actividad Industrial en el Paraguay

## Dinámica de la Actividad Industrial

(Variación anual)



- Durante el primer trimestre del 2022, el sector manufacturero presentó una variación anual positiva del 4,4%. El sector viene expandiéndose desde hace seis trimestres consecutivos.
- El IMAEP sin agricultura ni binacionales registró un crecimiento del 5,4% en el primer trimestre, en línea con el desempeño positivo de la actividad manufacturera en el mismo periodo.

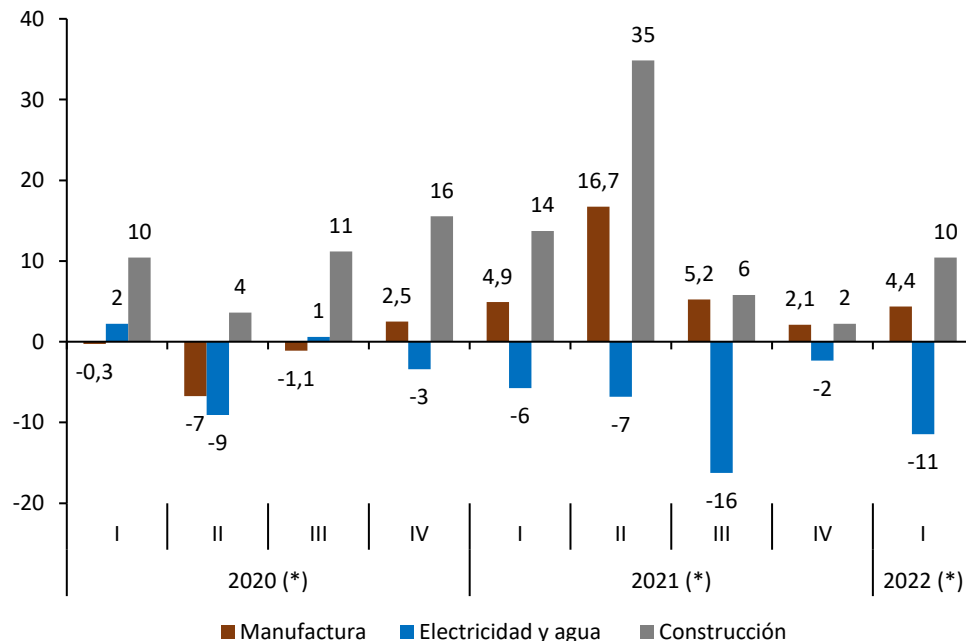
Fuente: Observatorio Económico con base en datos del Banco Central del Paraguay



# Actividad Industrial en el Paraguay

Evolución del PIB Secundario por subsectores

(Variación anual)

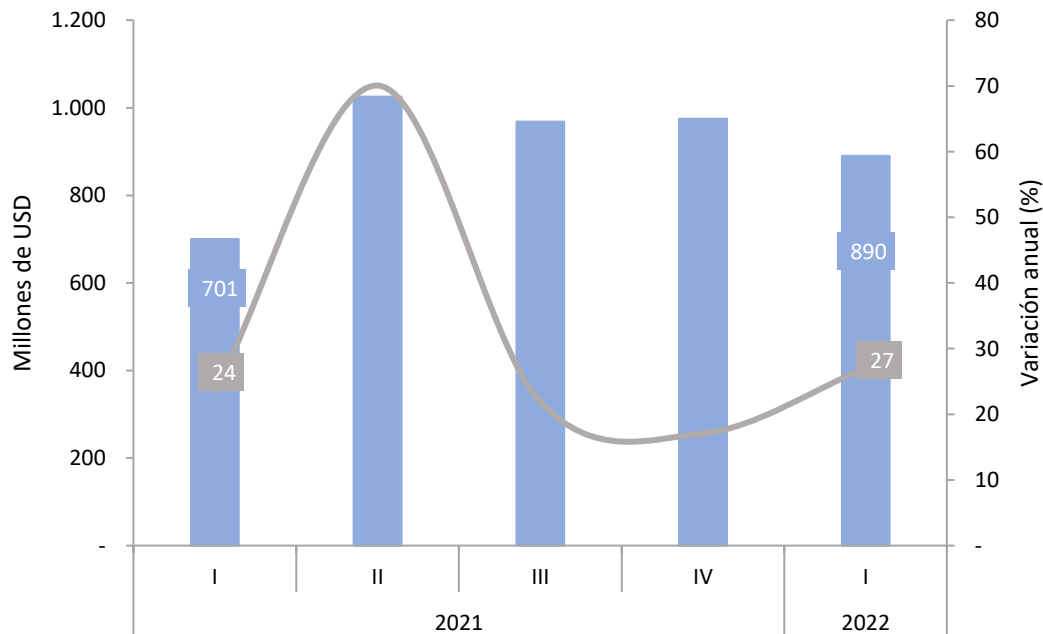


Banco Central del Paraguay

- El sector secundario, compuesto por la manufactura, la construcción y la generación de electricidad y agua, durante el primer trimestre del 2022, registró un crecimiento interanual del 2,2%.
- El sector de electricidad y agua ha registrado una variación del -11% en el primer trimestre del 2022, en comparación al mismo trimestre del 2021.
- El sector de la construcción presentó un crecimiento anual del 10% en el primer trimestre del 2022.
- El sector manufacturero registró un crecimiento interanual del 4,4% en el primer trimestre del 2022.

# Comercio Exterior

## Exportaciones de Manufactura de Origen Agropecuario

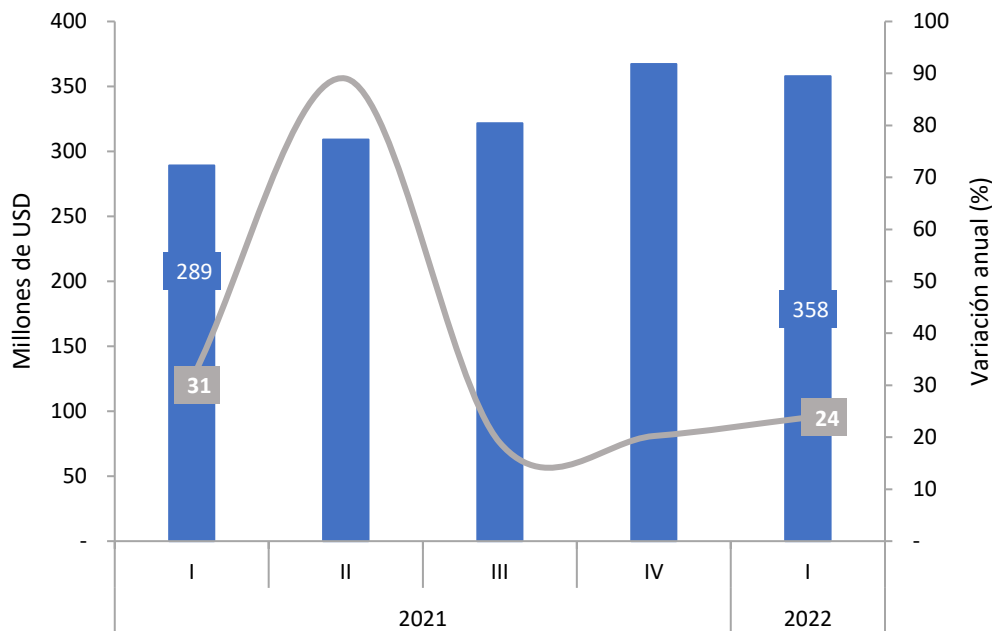


- En el primer trimestre del 2022, las exportaciones de Manufacturas de Origen Agropecuario (MOA) registraron una variación positiva del 27% comparado a lo registrado en el mismo periodo del 2021.
- Durante dicho trimestre fueron exportados USD 890 millones de Manufacturas de Origen Agropecuario, en tanto que en el mismo periodo del 2021 las exportaciones habían sido de USD 701 millones.

Fuente: Observatorio Económico con base en datos del Banco Central del Paraguay.

# Comercio Exterior

## Exportaciones de Manufactura de Origen Industrial

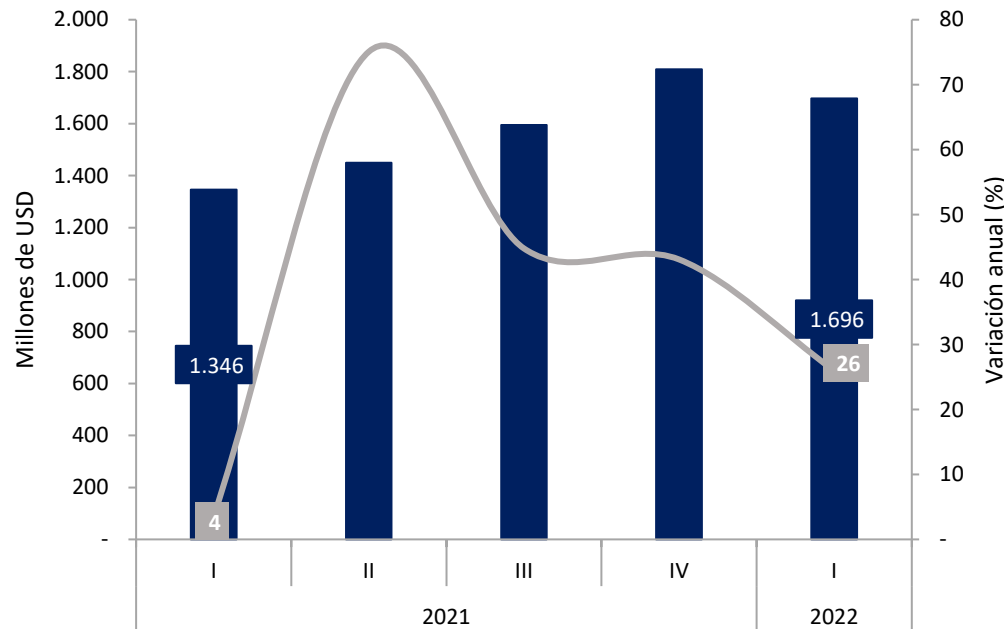


- Las exportaciones de Manufacturas de Origen Industrial (MOI), en el primer trimestre del 2022, registraron un crecimiento anual del 24% frente a lo registrado en el mismo periodo del año anterior.
- En dicho trimestre, las exportaciones de Manufacturas de Origen Industrial fueron de USD 358 millones, cuando en el mismo periodo del 2021 habían sido de USD 289 millones.

Fuente: Observatorio Económico con base en datos del Banco Central del Paraguay

# Comercio Exterior

## Importaciones de Bienes de Capital e Intermedios (sin combustible)



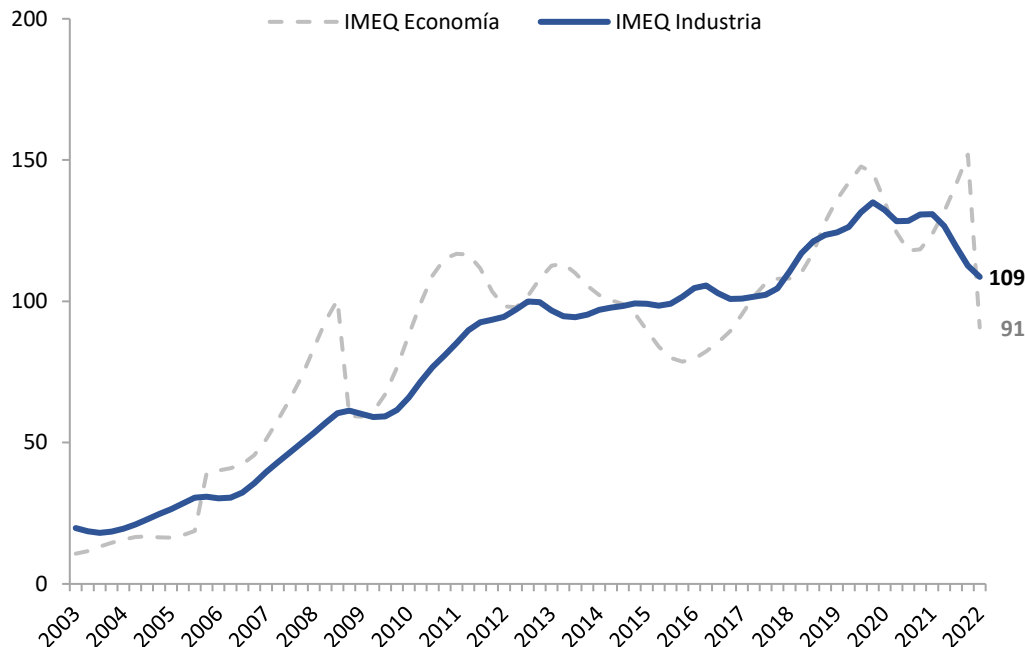
Fuente: Observatorio Económico con base en datos del Banco Central del Paraguay

- En el primer trimestre del 2022, las importaciones de bienes de capital e intermedios (sin combustibles) registraron un aumento del 26% en comparación a lo observado en el primer trimestre del 2021.
- En dicho trimestre, las importaciones de bienes de capital e intermedios (sin combustible) fueron de USD 1.696 millones, mientras que en el mismo trimestre del 2021, habían sido de USD 1.346 millones.

# Comercio Exterior

## Índice de Inversión en Maquinaria y Equipos de la Industria

(Índices trimestrales, en términos reales, 2014=100)



- El Índice de Inversión en Maquinaria y Equipos permite medir los niveles de la inversión transable tanto de la economía en su conjunto como del sector industrial en específico.
- En el primer trimestre del 2022, el IMEQ de la industria disminuyó 17% en la comparación interanual. Al tiempo que la variación trimestral también verificó una caída del orden del 3%.

Fuente: Observatorio Económico con base en datos del Banco Central del Paraguay

Este informe ha sido elaborado con el apoyo financiero de la Unión Europea. Su contenido es responsabilidad exclusiva de la Unión Industrial Paraguaya y no necesariamente refleja los puntos de vista de la Unión Europea.