



INFORME DE COYUNTURA INDUSTRIAL Primer trimestre 2021

Estudios Económicos



UNIÓN EUROPEA



**TETĀ MBA'E'AOPY
HA ÑEMU**
Motenondcha
Ministerio de
**INDUSTRIA
Y COMERCIO**

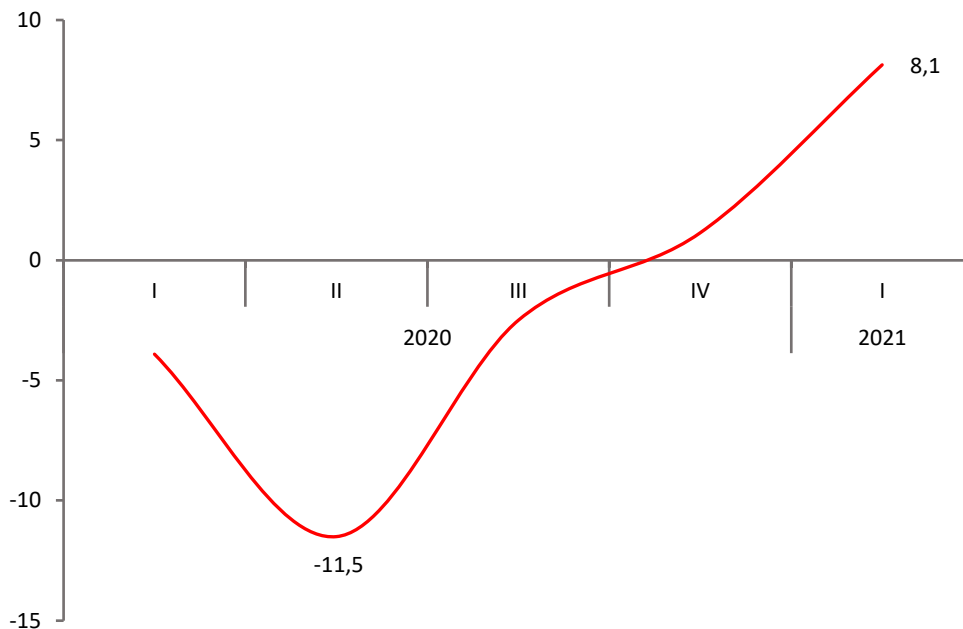
Glosario

- **Banco Central del Paraguay:** Banco Central del Paraguay
- **BM:** Banco Mundial
- **FIEL:** Fundación de Investigaciones Económicas Latinoamericanas
- **FRED:** Federal Reserve Economic Data
- **GEM:** Global Economic Monitor
- **IED:** Inversión Extranjera Directa
- **IMAEP:** Indicador Mensual de Actividad Económica
- **IMEQ:** Inversión en Maquinaria y Equipos

Actividad Industrial Mundial

Índice de Producción Industrial Mundial

(Variación anual)



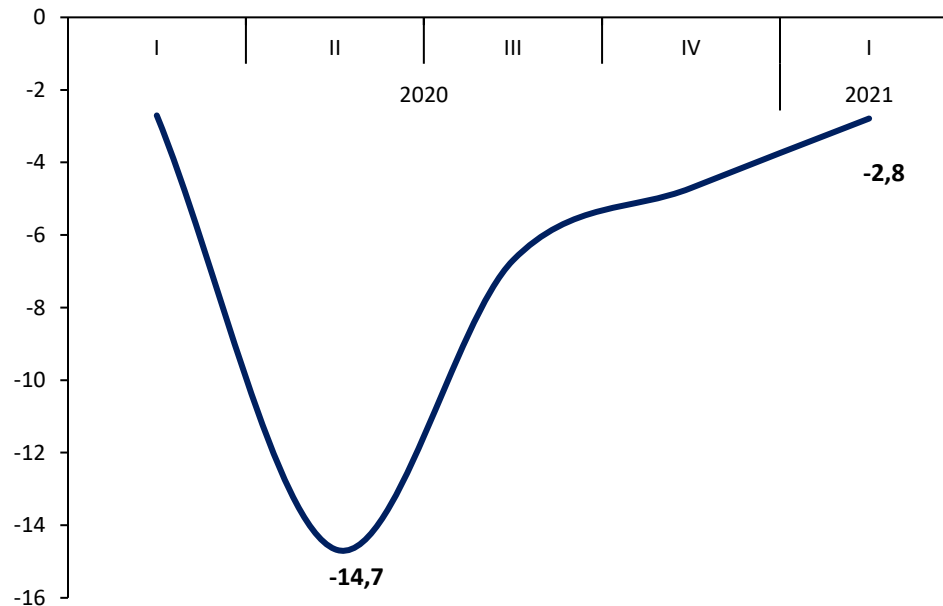
- En el primer trimestre del 2021, la producción industrial a nivel mundial registró una variación anual positiva del 8,1%, en relación al mismo trimestre del año anterior.
- Comparado a lo observado en el segundo trimestre del 2020, cuando se alcanzaron los menores niveles de producción industrial a nivel mundial (-11,5%), se registró una variación del 19%.

Fuente: Observatorio Económico con base en datos del GEM, Banco Mundial

Actividad Industrial Mundial

Índice de Producción Industrial EE.UU.

(Variación anual)



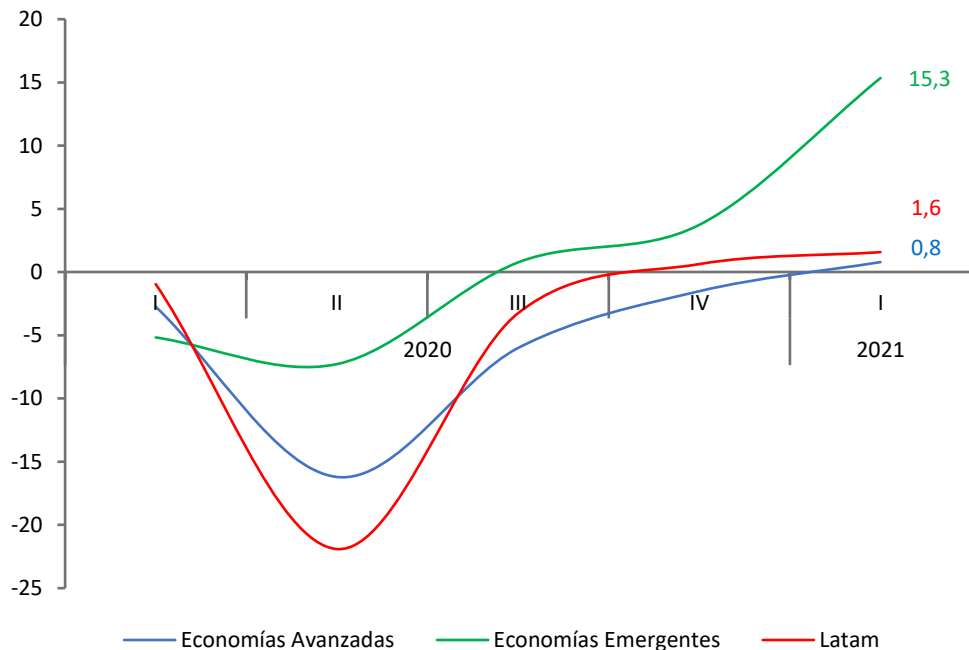
Fuente: Observatorio Económico con base en datos de la Federal Reserve Economic Data (FRED)

- En el primer trimestre del 2021, el nivel de la producción industrial de los Estados Unidos registró una caída interanual del 2,8% en comparación al mismo periodo del 2020,
- En relación al segundo trimestre del 2020, en el cual el país alcanzó su menor nivel de producción industrial (-14,7%), se registró un crecimiento del 11,5%.

Actividad Industrial Mundial

Índice de Producción por Tipo de Economías

(Variación anual)



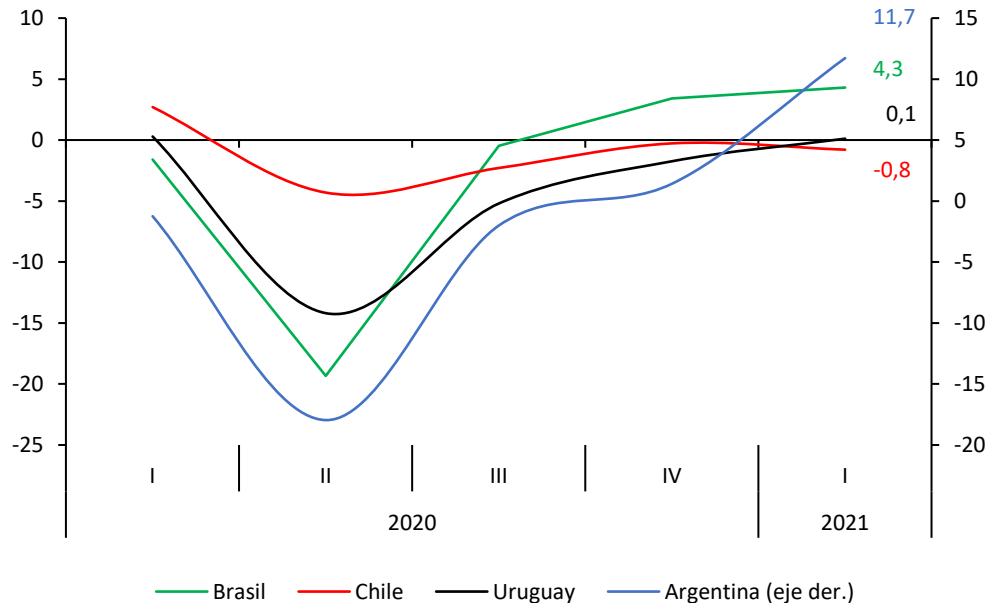
- En el primer trimestre del 2021, la producción industrial de las economías avanzadas registró un crecimiento interanual del 0,8%.
- En las economías emergentes, en el primer trimestre el nivel registrado se encontraba 15,3% por encima de lo registrado en el mismo trimestre del 2020.
- En cuanto que en Latinoamérica, el nivel alcanzado en el primer trimestre, indicaban que la producción industrial creció 1,6% en relación a lo observado durante el mismo periodo del 2020.

Fuente: Observatorio Económico con base en datos del GEM, Banco Mundial

Actividad Industrial en el Mercosur y la región

Índice de Producción Mercosur

(Variación anual)



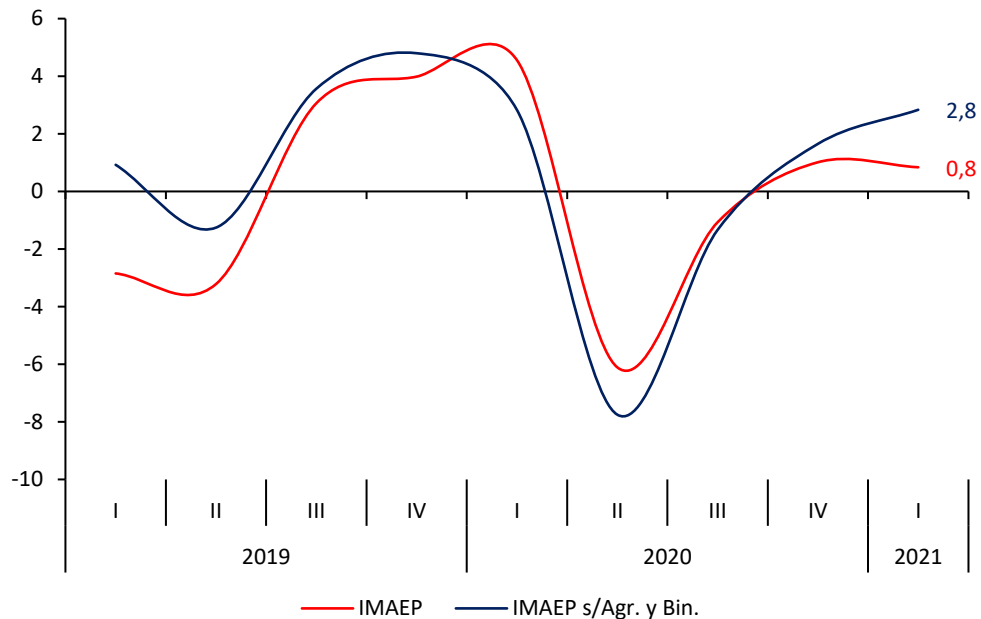
- En Brasil, los niveles de producción industrial registraron una variación interanual positiva de 4,3% en el primer trimestre del 2021.
- La industria argentina por su parte, registró un crecimiento del 11,7% en el primer trimestre del 2021, en comparación al mismo periodo del año anterior.
- En Uruguay, en el primer trimestre del año los niveles de producción de la industria señalaban una variación interanual positiva del 0,1%.
- En cuanto a la industria chilena, en el primer trimestre registró una variación negativa del 0,8% en comparación al mismo trimestre del 2020.

Fuente: Observatorio Económico con base en datos del GEM, Banco Mundial y FIEL

Actividad Industrial en el Paraguay

Índice Mensual de Actividad Económica

(Variación anual)



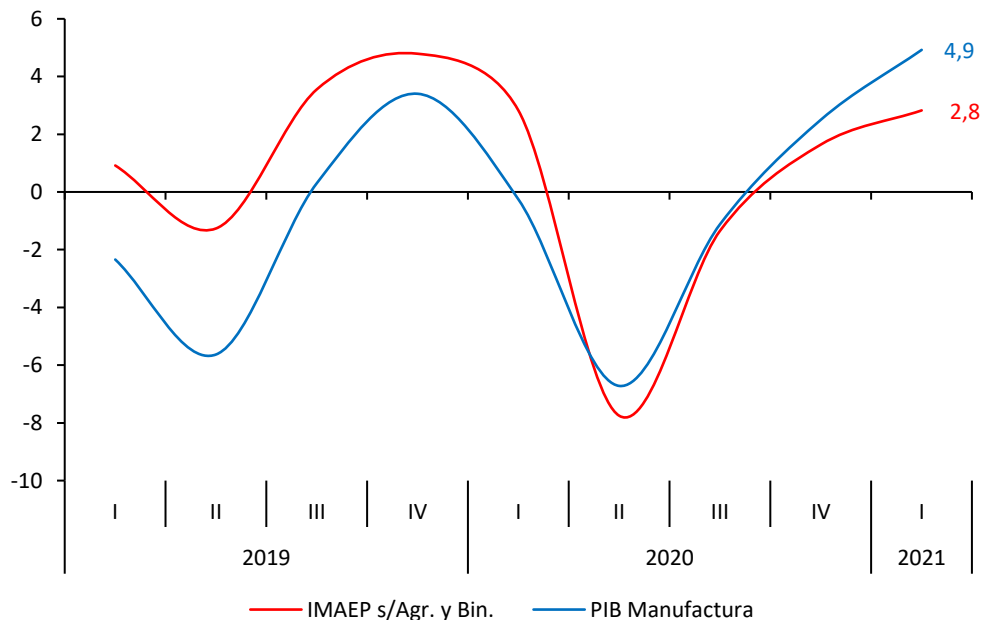
- El Indicador Mensual de Actividad Económica del Paraguay (IMAEP) registró una variación interanual positiva del 0,8% en el primer trimestre del 2021.
- El IMAEP sin agricultura y binacionales registró un crecimiento interanual del 2,8% en el primer trimestre del 2021.

Fuente: Observatorio Económico con base en datos del Banco Central del Paraguay

Actividad Industrial en el Paraguay

Dinámica de la Actividad Industrial

(Variación anual)



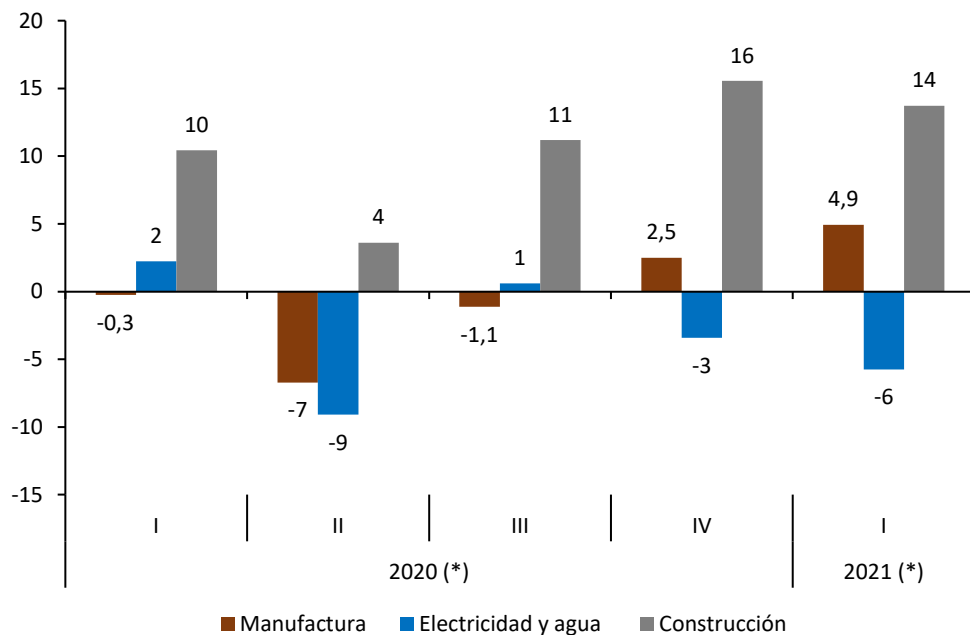
- Durante el primer trimestre del 2021, el sector manufacturero presentó una variación anual positiva del 4,9%. El sector viene expandiéndose por segundo trimestre consecutivos.
- El IMAEP sin agricultura ni binacionales registró un crecimiento del 2,8% en el primer trimestre, en línea con el desempeño positivo de la actividad manufacturera en el mismo periodo.

Fuente: Observatorio Económico con base en datos del Banco Central del Paraguay

Actividad Industrial en el Paraguay

Evolución del PIB Secundario por subsectores

(Variación anual)

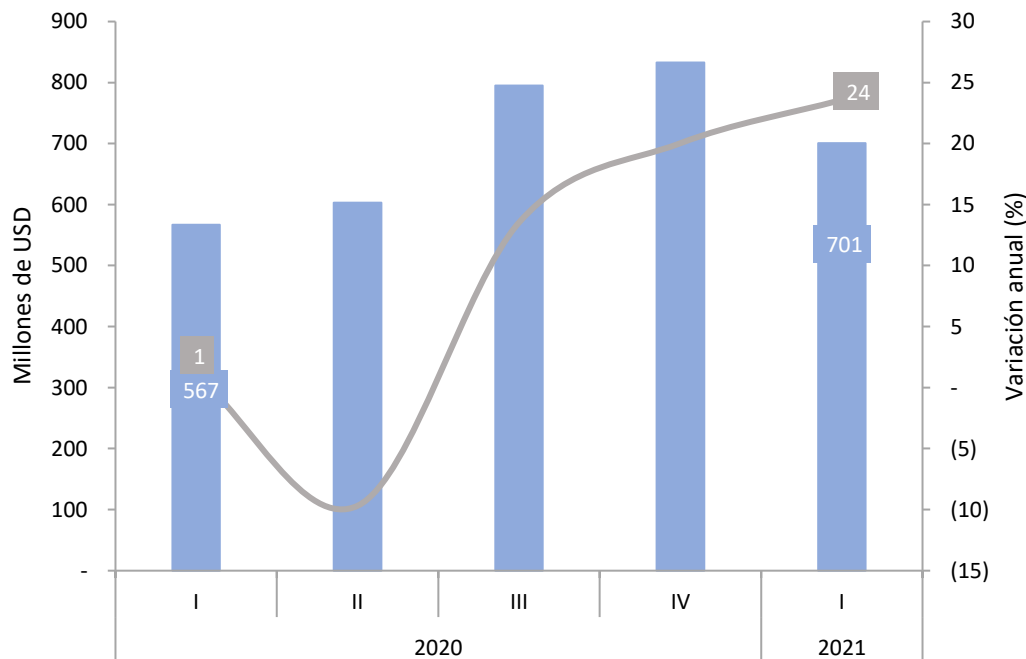


Fuente: Observatorio Económico con base en datos del Banco Central del Paraguay

- El sector secundario, compuesto por la manufactura, la construcción y la generación de electricidad y agua, durante el primer trimestre del 2021, registró un crecimiento interanual del 4,1%.
- El sector de electricidad y agua ha registrado una caída del 6% en el primer trimestre del 2021, en comparación al mismo trimestre del 2020.
- El sector de la construcción presentó un crecimiento anual del 14% en el primer trimestre del 2021.
- El sector manufacturero registró un crecimiento interanual del 4,9% en el primer trimestre del 2021.

Comercio Exterior

Exportaciones de Manufactura de Origen Agropecuario

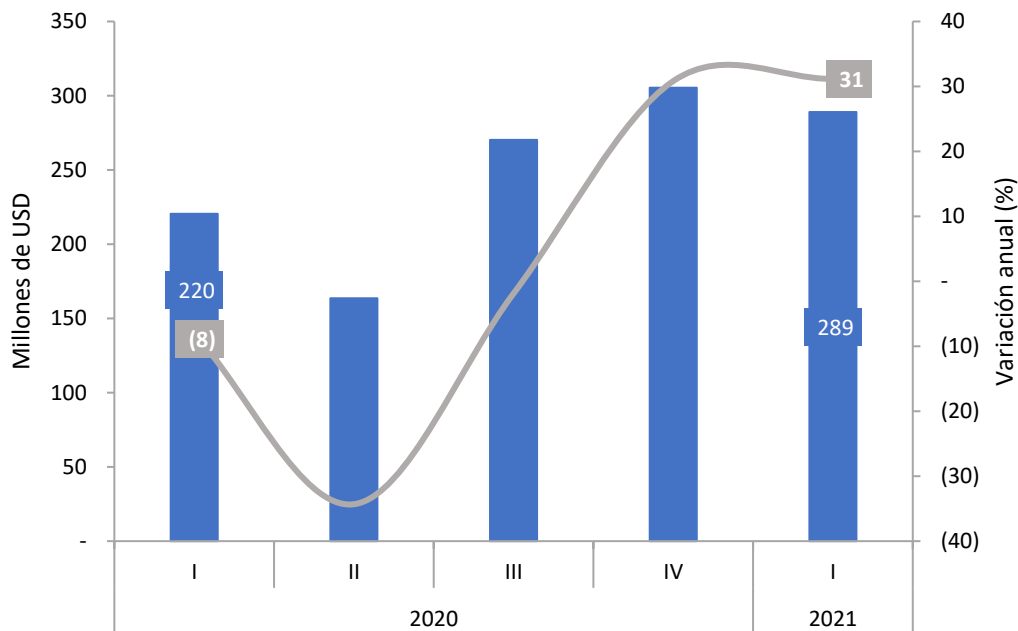


Fuente: Observatorio Económico con base en datos del Banco Central del Paraguay.

- En el primer trimestre del 2021, las exportaciones de Manufacturas de Origen Agropecuario (MOA) registraron una variación positiva del 24% comparado a lo registrado en el mismo periodo del 2020.
- Durante dicho trimestre fueron exportados USD 701 millones de Manufacturas de Origen Agropecuario, en tanto que en el mismo periodo del 2020 las exportaciones habían sido de USD 567 millones.

Comercio Exterior

Exportaciones de Manufactura de Origen Industrial

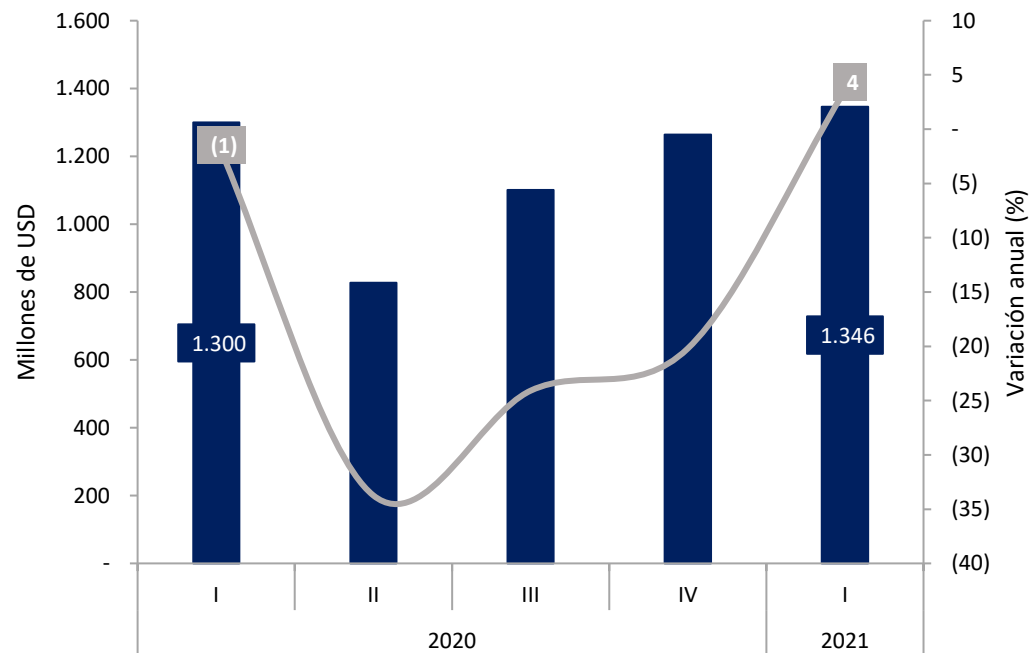


Fuente: Observatorio Económico con base en datos del Banco Central del Paraguay

- Las exportaciones de Manufacturas de Origen Industrial (MOI), en el primer trimestre del 2021, registraron un crecimiento anual del 31% frente a lo registrado en el mismo periodo del año anterior.
- En dicho trimestre, las exportaciones de Manufacturas de Origen Industrial fueron de USD 289 millones, cuando en el mismo periodo del 2020 habían sido de USD 220 millones.

Comercio Exterior

Importaciones de Bienes de Capital e Intermedios (sin combustible)



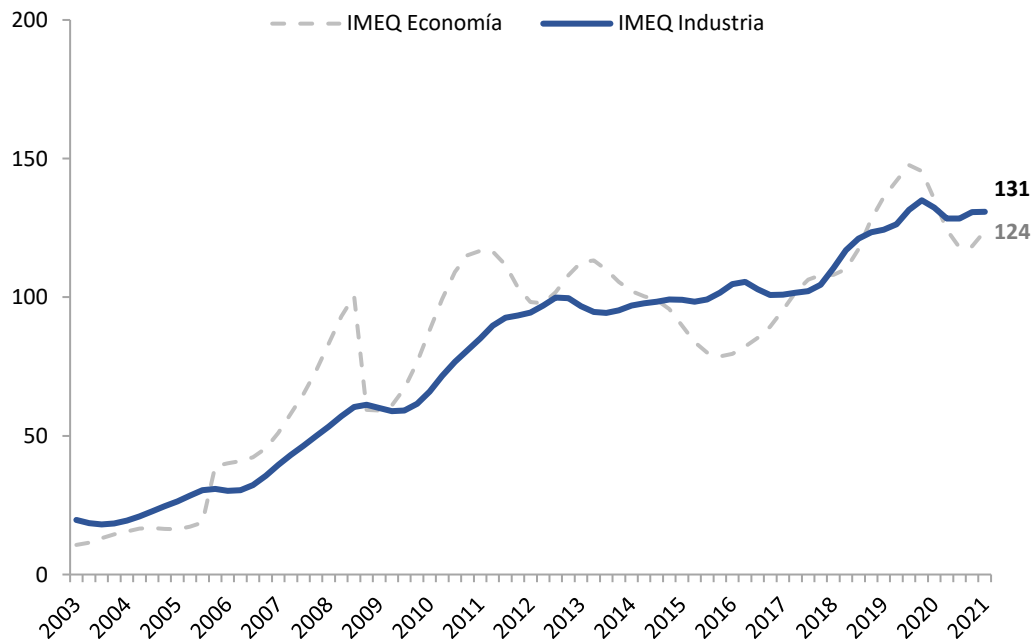
Fuente: Observatorio Económico con base en datos del Banco Central del Paraguay

- En el primer trimestre del 2021, las importaciones de bienes de capital e intermedios (sin combustibles) registraron un aumento del 4% en comparación a lo observado en el primer trimestre del 2020.
- En dicho trimestre, las importaciones de bienes de capital e intermedios (sin combustible) fueron de USD 1.346 millones, mientras que en el mismo trimestre del 2020, habían sido de USD 1.300 millones.

Comercio Exterior

Índice de Inversión en Maquinaria y Equipos de la Industria

(Índices trimestrales, en términos reales, 2014=100)



- El Índice de Inversión en Maquinaria y Equipos permite medir los niveles de la inversión transable tanto de la economía en su conjunto como del sector industrial en específico.
- En el primer trimestre del 2021, el IMEQ de la industria disminuyó 1% en la comparación interanual. Al tiempo que la variación en términos trimestrales se mantuvo constante.

Fuente: Observatorio Económico con base en datos del Banco Central del Paraguay

Este informe ha sido elaborado con el apoyo financiero de la Unión Europea. Su contenido es responsabilidad exclusiva de la Unión Industrial Paraguaya y no necesariamente refleja los puntos de vista de la Unión Europea.