



---

## **INFORME DE COYUNTURA INDUSTRIAL Primer trimestre 2023**

---

**Estudios Económicos**



UNIÓN EUROPEA



**TETĀ MBA'E'AOPY  
HA ÑEMU**  
Motenondeha  
Ministerio de  
**INDUSTRIA  
Y COMERCIO**

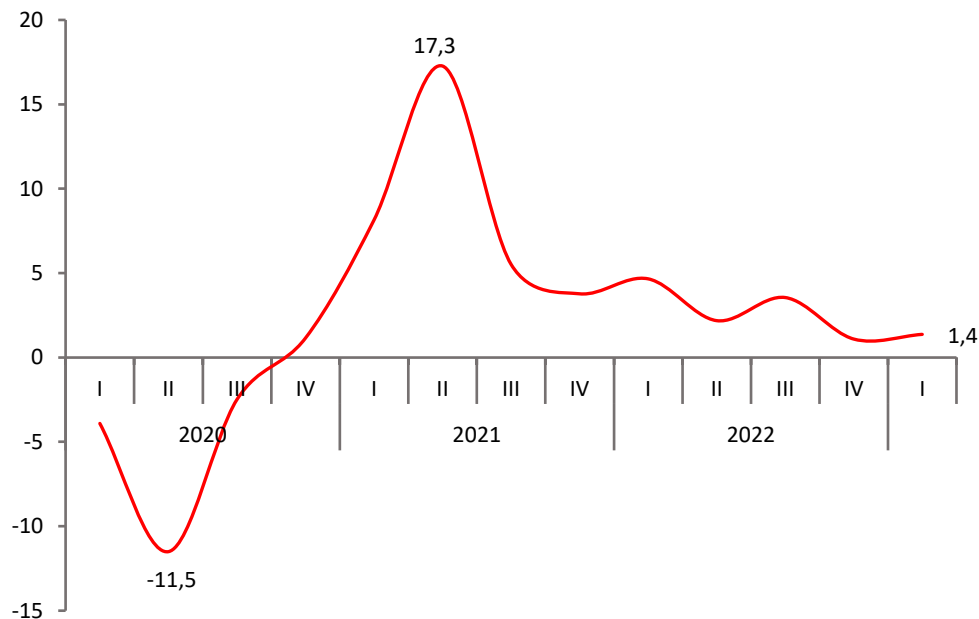
## Glosario

- **Banco Central del Paraguay:** Banco Central del Paraguay
- **BM:** Banco Mundial
- **FIEL:** Fundación de Investigaciones Económicas Latinoamericanas
- **FRED:** Federal Reserve Economic Data
- **GEM:** Global Economic Monitor
- **IED:** Inversión Extranjera Directa
- **IMAEP:** Indicador Mensual de Actividad Económica
- **IMEQ:** Inversión en Maquinaria y Equipos

# Actividad Industrial Mundial

## Índice de Producción Industrial Mundial

(Variación anual)



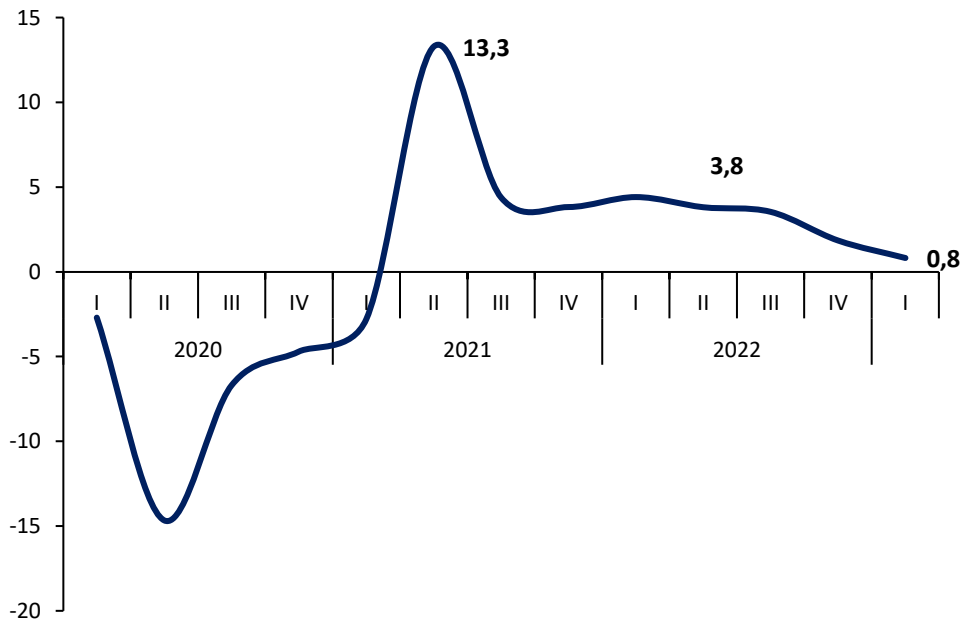
- En el primer trimestre del 2023, la producción industrial a nivel mundial registró una variación anual positiva del 1,4% comparado a lo observado un año antes.
- En comparación al segundo trimestre del 2020, trimestre durante el cual se alcanzaron los menores niveles de producción industrial a nivel mundial (-11,5%), al primer trimestre del 2023 se registra una variación positiva del 26,2% de la producción industrial.

Fuente: Observatorio Económico con base en datos del GEM, Banco Mundial

# Actividad Industrial Mundial

## Índice de Producción Industrial EE.UU.

(Variación anual)



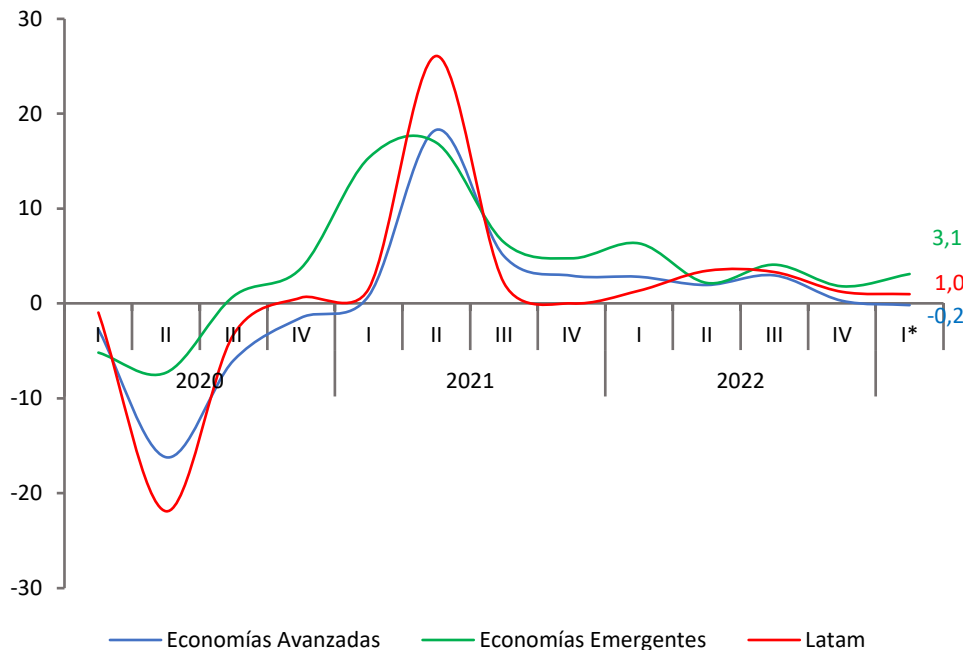
- En el primer trimestre del 2023, el nivel de la producción industrial de los Estados Unidos registró un crecimiento interanual del 0,8% en comparación al mismo periodo del 2022.
- En comparación con el segundo trimestre del 2020, en el cual el país alcanzó su menor nivel de producción industrial (-14,7%), se registró una variación del 17,4%.

Fuente: Observatorio Económico con base en datos de la Federal Reserve Economic Data (FRED)

# Actividad Industrial Mundial

## Índice de Producción por Tipo de Economías

(Variación anual)



- En el primer trimestre del 2023, la producción industrial de las economías avanzadas registró una contracción interanual del 0,2%.
- En las economías emergentes, en el primer trimestre el nivel registrado se encontraba 3,1% por encima de lo registrado en el primer trimestre del 2022.
- En cuanto que en Latinoamérica, los niveles alcanzados hasta lo que va del primer trimestre del 2023 (enero-febrero), indicaban que la producción industrial aumentó 1% en relación a lo observado durante el mismo periodo del 2022.

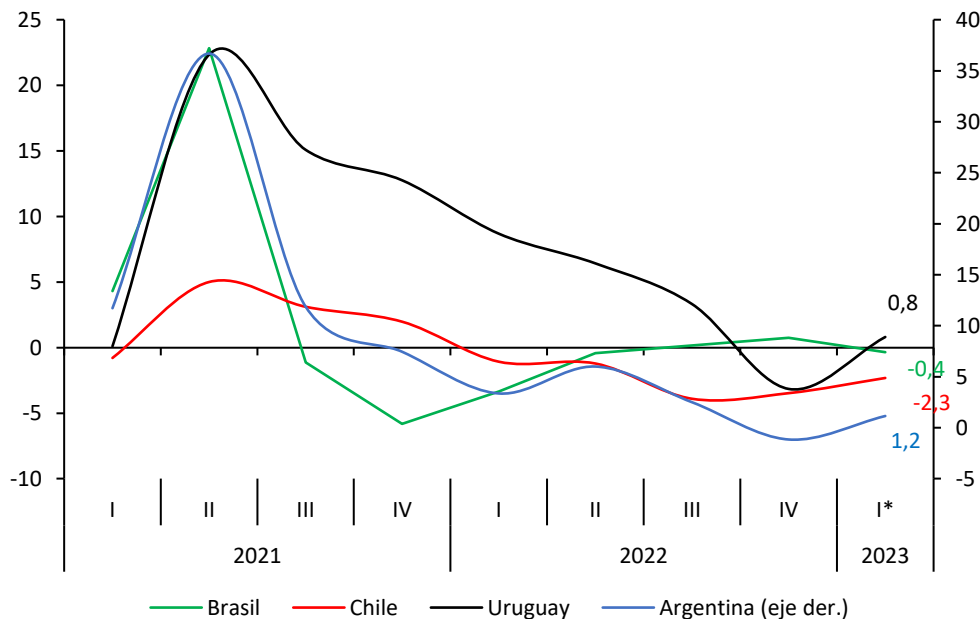
Fuente: Observatorio Económico con base en datos del GEM, Banco Mundial

\*Trimestre incompleto (enero-febrero para América Latina)

# Actividad Industrial en el Mercosur y la región

## Índice de Producción Mercosur

(Variación anual)



- En Brasil, los niveles de producción industrial registraron una variación interanual negativa de 0,4% en el primer trimestre del 2023.
- La industria argentina por su parte, registró una contracción del 1,2% en el primer trimestre del 2023, en comparación al mismo periodo del año anterior.
- En Uruguay, en el primer bimestre del año los niveles de producción de la industria señalaban una variación interanual positiva del 0,8%.
- En cuanto a la industria chilena, en el primer trimestre registró una variación negativa del 2,3% en comparación al primer trimestre del 2022.

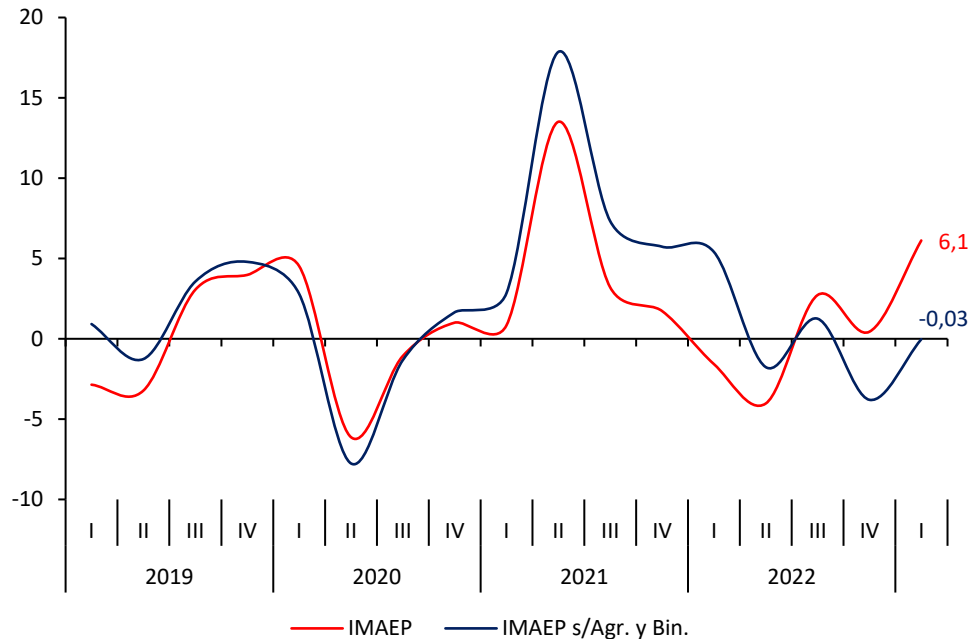
Fuente: Observatorio Económico con base en datos del GEM, Banco Mundial y FIEL

\*Trimestre incompleto (enero-febrero para Uruguay)

# Actividad Industrial en el Paraguay

## Índice Mensual de Actividad Económica

(Variación anual)



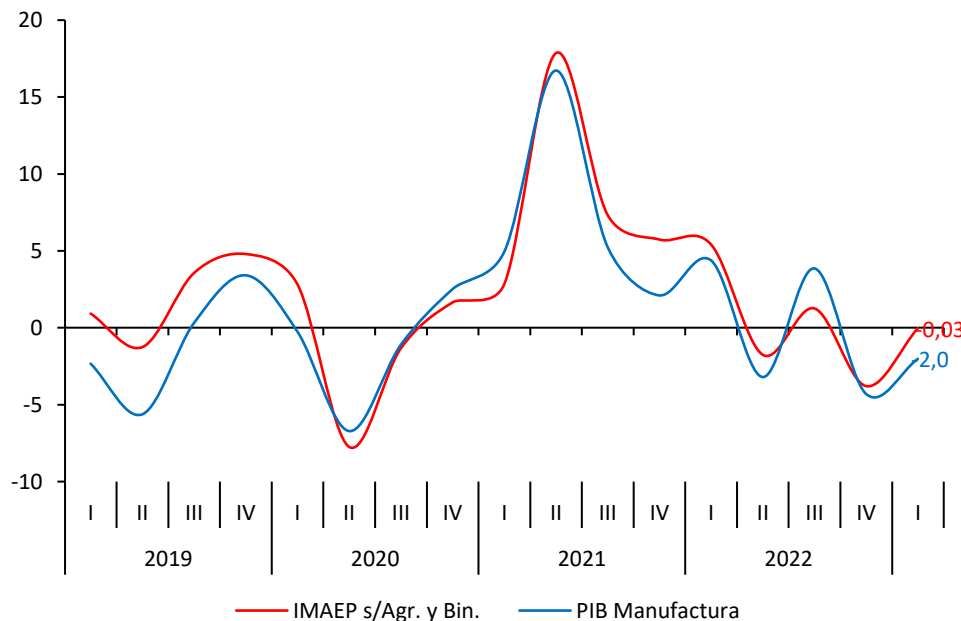
- El Indicador Mensual de Actividad Económica del Paraguay (IMAEP) registró una variación interanual positiva del 6,1% en el primer trimestre
- El IMAEP sin agricultura y las binacionales registró una caída del 0,03% en el primer trimestre del 2023.

Fuente: Observatorio Económico con base en datos del Banco Central del Paraguay

# Actividad Industrial en el Paraguay

## Dinámica de la Actividad Industrial

(Variación anual)



- Durante el primer trimestre del 2023, el sector manufacturero presentó una variación anual del -2%, mostrando un desempeño negativo por segundo trimestre consecutivo. En el cuarto trimestre del 2022 cayó 4,3%.
- El IMAEP sin agricultura ni binacionales viene registrando caídas por segundo trimestre consecutivo (-0,03%), luego de reducirse en 3,8% en el cuarto trimestre del 2022., lo que refleja también el desempeño negativo de la actividad industrial.

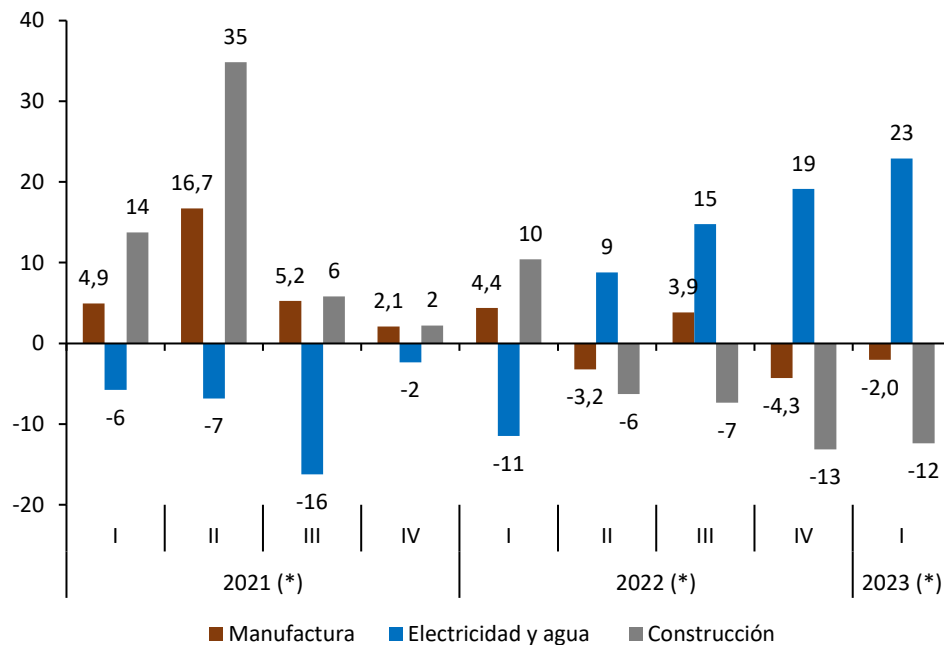
Fuente: Observatorio Económico con base en datos del Banco Central del Paraguay



# Actividad Industrial en el Paraguay

Evolución del PIB Secundario por subsectores

(Variación anual)

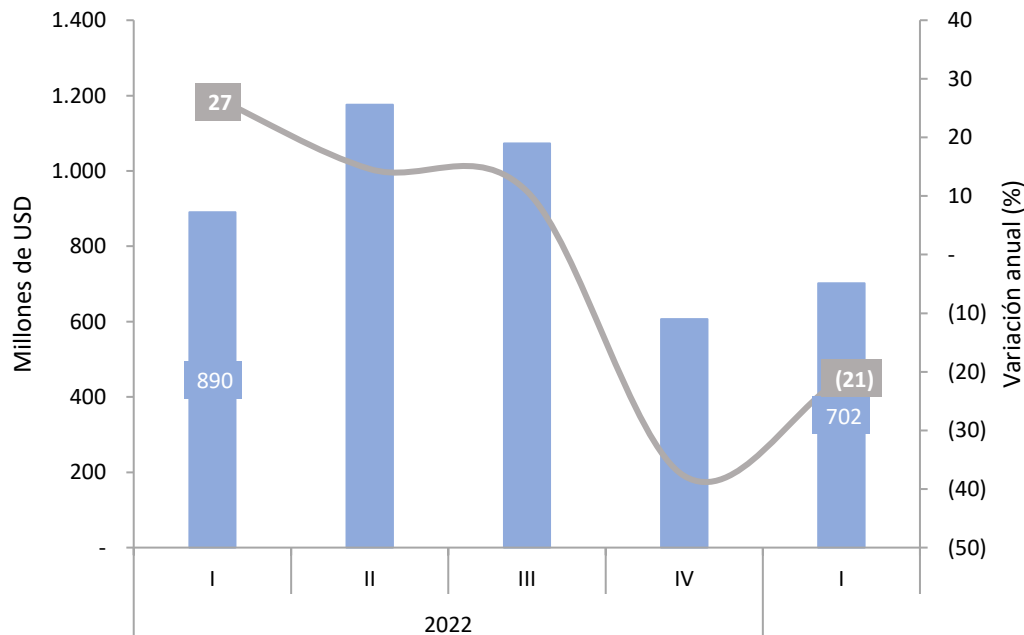


- El sector secundario, compuesto por la manufactura, la construcción y la generación de electricidad y agua, durante el primer trimestre del 2023, registró un crecimiento interanual del 0,3%.
- El sector de electricidad y agua ha registrado una variación del 23% en el primer trimestre del 2023, en comparación al mismo trimestre del 2022.
- El sector de la construcción presentó una contracción anual del -12% en el primer trimestre del 2023. El sector experimenta contracciones durante cuatro trimestres de manera consecutiva.
- El sector manufacturero registró una reducción del 2% en el primer trimestre del 2023. La manufactura acumula dos caídas consecutivas trimestralmente.

Fuente: Observatorio Económico con base en datos del Banco Central del Paraguay

# Comercio Exterior

## Exportaciones de Manufactura de Origen Agropecuario

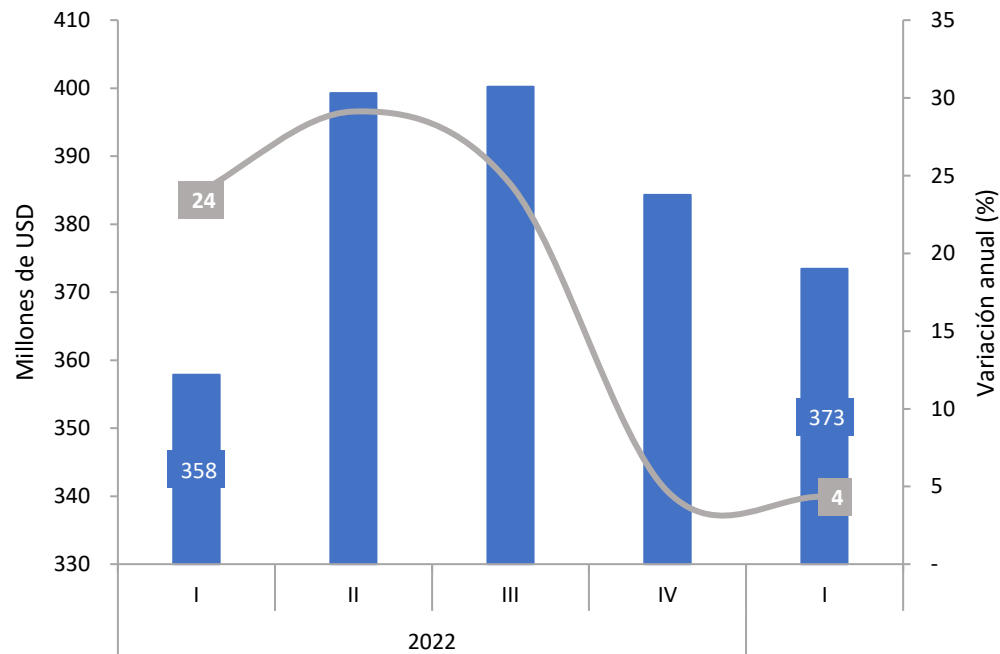


Fuente: Observatorio Económico con base en datos del

- En el primer trimestre del 2023, las exportaciones de Manufacturas de Origen Agropecuario (MOA) registraron una variación negativa del 21% comparado a lo registrado en el mismo periodo del 2022.
- Durante dicho trimestre fueron exportados USD 702 millones de Manufacturas de Origen Agropecuario, en tanto que en mismo periodo del 2022 las exportaciones habían sido de USD 890 millones.

# Comercio Exterior

## Exportaciones de Manufactura de Origen Industrial

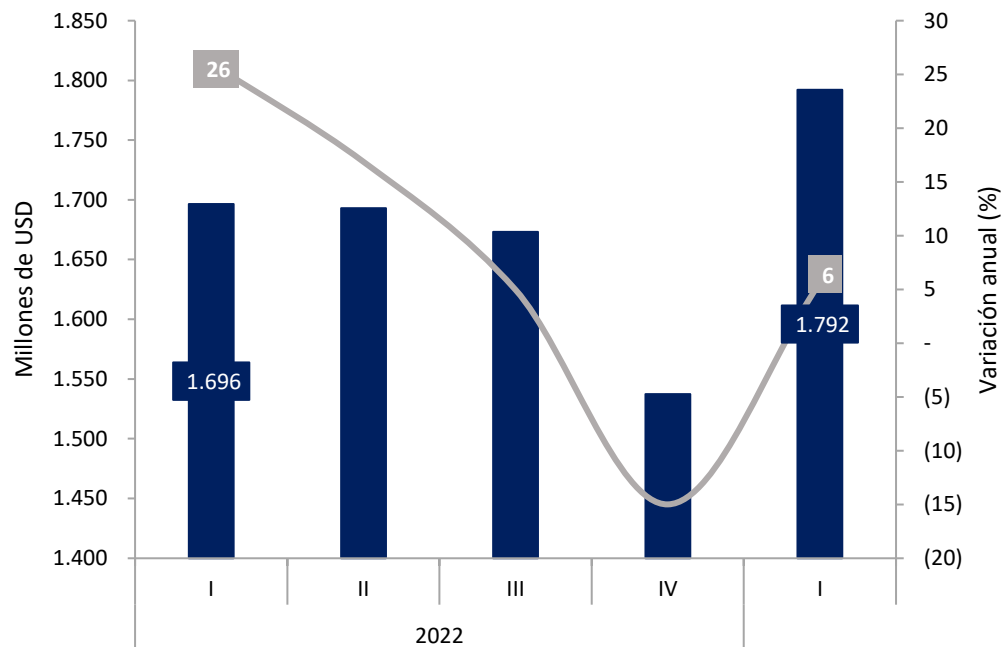


Fuente: Observatorio Económico con base en datos del Banco Central del Paraguay

- Las exportaciones de Manufacturas de Origen Industrial (MOI), en el primer trimestre del 2023, registraron un decrecimiento anual del 4% frente a lo registrado en el mismo periodo del año anterior.
- En dicho trimestre, las exportaciones de Manufacturas de Origen Industrial fueron de USD 373 millones, cuando en el mismo periodo del 2022 habían sido de USD 358 millones.

# Comercio Exterior

## Importaciones de Bienes de Capital e Intermedios (sin combustible)



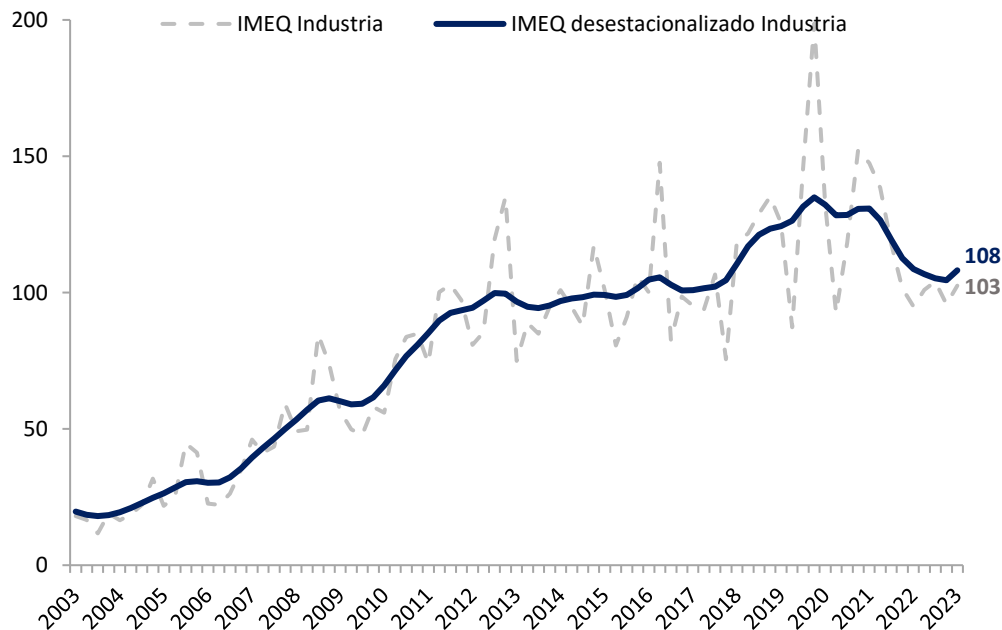
- En el primer trimestre del 2023, las importaciones de bienes de capital e intermedios (sin combustibles) registraron un aumento del 6% en comparación a lo observado en el primer trimestre del 2022.
- En dicho trimestre, las importaciones de bienes de capital e intermedios (sin combustible) fueron de USD 1.792 millones, mientras que en el mismo trimestre del 2022, habían sido de USD 1.696 millones.

Fuente: Observatorio Económico con base en datos del Banco Central del Paraguay

# Comercio Exterior

## Índice de Inversión en Maquinaria y Equipos de la Industria

(Índices trimestrales, en términos reales, 2014=100)



- El Índice de Inversión en Maquinaria y Equipos permite medir los niveles de la inversión transable tanto de la economía en su conjunto como del sector industrial en específico.
- En el primer trimestre del 2023, el IMEQ de la industria aumentó 8% en la comparación interanual. Al tiempo que la variación trimestral también verificó un crecimiento del orden del 7%.

Fuente: Observatorio Económico con base en datos del Banco Central del Paraguay

Este informe ha sido elaborado con el apoyo financiero de la Unión Europea. Su contenido es responsabilidad exclusiva de la Unión Industrial Paraguaya y no necesariamente refleja los puntos de vista de la Unión Europea.